




**FINAL TERRITORIAL, 15 - 16 JUNY 2013**

Dades tècniques: Piscina de 50 m., Cronometratge Electrònic

**LLEIDA  
15/06/2013**

RK	Llicència	Nom	Any	Club	T.R.	Punt	Resultat
1	048139568	MUÑOZ PEREZ NICOLAS	2004	VILASEC	50'' 37.67'	68,0	37.67 FINAL
					50'' 37.67'		
					50'' 50.88'		50.88 SEMIFINALS
					50'' 50.88'		
					50'' 48.45'		48.45 QUARTS
50'' 48.45'							
50'' 43.38'	43.38 ELIMIN						
50'' 43.38'							
2	043638348	GIFREU MATILLÓ MARC	2004	CSTFULL	50'' 38.42'	65,0	38.42 FINAL
					50'' 38.42'		
					50'' 53.62'		53.62 SEMIFINALS
					50'' 53.62'		
					50'' 49.00'		49.00 QUARTS
50'' 49.00'							
50'' 49.36'	49.36 ELIMIN						
50'' 49.36'							
3	049536174	REÑE SOLANA ALBERT	2004	NLEIDA	50'' 38.76'	63,0	38.76 FINAL
					50'' 38.76'		
					50'' 50.89'		50.89 SEMIFINALS
					50'' 50.89'		
					50'' 48.19'		48.19 QUARTS
50'' 48.19'							
50'' 50.37'	50.37 ELIMIN						
50'' 50.37'							
4	046424414	LOPEZ TAPIA ALEX	2004	CATALUN	50'' 39.60'	61,0	39.60 FINAL
					50'' 39.60'		
					50'' 52.68'		52.68 SEMIFINALS
					50'' 52.68'		
					50'' 48.67'		48.67 QUARTS
50'' 48.67'							
50'' 47.71'	47.71 ELIMIN						
50'' 47.71'							
5	047195996	ORTIZ MARTINEZ CARLOS	2004	CN.PRAT	50'' 39.94'	60,0	39.94 FINAL
					50'' 39.94'		
					50'' 53.70'		53.70 SEMIFINALS
					50'' 53.70'		
					50'' 47.67'		47.67 QUARTS
50'' 47.67'							
50'' 51.22'	51.22 ELIMIN						
50'' 51.22'							

RT: RETIRAT DVI: DESQ VIRATGE IRREGUL DSA: DESC SORTIDA ANTICIP DES: DESQUALIFICAT BAJ: BAIXA  
 NP: NO PRESENTAT DSI: DESQ SORTIDA IRREGUL DNI: DESQ ESTIL IRREGULAR DAI: DESQ ARRIBADA IRREGU





## FINAL TERRITORIAL, 15 - 16 JUNY 2013

Dades tècniques: Piscina de 50 m., Cronometratge Electrònic

LLEIDA  
15/06/2013

RK	Llicència	Nom	Any	Club	T.R.	Punt	Resultat		
6	049285153	MAZZIERI ESTRADES ERIC	2004	VALLIRA	50	41.33	59,0	41.33	FINAL
					50	53.40		53.40	SEMIFINALS
					50	49.31		49.31	QUARTS
					50	52.36		52.36	ELIMIN
					50	52.36			
7	077634336	ROVIRA NAVARRO ALEX	2004	CALELLA	50	41.74	58,0	41.74	FINAL
					50	51.90		51.90	SEMIFINALS
					50	51.21		51.21	QUARTS
					50	50.89		50.89	ELIMIN
					50	50.89			
8	0X7393486	CLAVE POLSTYAN SERGEY	2004	LLEIDA	50	44.07	57,0	44.07	FINAL
					50	49.90		49.90	SEMIFINALS
					50	49.35		49.35	QUARTS
					50	56.03		56.03	ELIMIN
					50	56.03			
9	P00900445	CLOTET FERRER JOAN	2004	FED ANDC	50	38.49	56,0	38.49	FINAL
					50	56.58		56.58	SEMIFINALS
					50	46.90		46.90	QUARTS
					50	47.49		47.49	ELIMIN
					50	47.49			
10	046415922	CAROL TARGARONA NIL	2004	CATALUN	50	38.79	55,0	38.79	FINAL
					50	55.24		55.24	SEMIFINALS
					50	44.56		44.56	QUARTS
					50	46.91		46.91	ELIMIN
					50	46.91			

RT: RETIRAT  
NP: NO PRESENTATDVI: DESQ VIRATGE IRREGUL DSA: DESC SORTIDA ANTICIP DES: DESQUALIFICAT BAJ: BAIXA  
DSI: DESQ SORTIDA IRREGUL DNI: DESQ ESTIL IRREGULAR DAI: DESQ ARRIBADA IRREGU

SW.RESULTADOS\_PRUEBA.1-50 Informació correcta a 16:41:52 19/06/2013

2 / 13





## FINAL TERRITORIAL, 15 - 16 JUNY 2013

Dades tècniques: Piscina de 50 m., Cronometratge Electrònic

LLEIDA  
15/06/2013

RK	Llicència	Nom	Any	Club	T.R.	Punt	Resultat
11	P00900443	BAEZA MELGUIZO GUILLEM	2004	FED ANDC	50	54,0	40.73 40.73 FINAL
					50		54.19 54.19 SEMIFINALS
					50		49.54 49.54 QUARTS
					50		53.23 53.23 ELIMIN
12	047415700	CHAVEZ PARRILLA BISMARCK	2004	SABADEL	50	53,0	41.07 41.07 FINAL
					50		59.42 59.42 SEMIFINALS
					50		48.83 48.83 QUARTS
					50		49.55 49.55 ELIMIN
13	047959969	SANCHEZ ROMERO DANIEL	2004	TORELLO	50	52,0	41.37 41.37 FINAL
					50		56.74 56.74 SEMIFINALS
					50		48.42 48.42 QUARTS
					50		51.42 51.42 ELIMIN
14	048140908	SUADAS FUENTES FERRAN	2004	S.FELIU	50	51,0	42.32 42.32 FINAL
					50		1:01.78 :01.78 SEMIFINALS
					50		49.81 49.81 QUARTS
					50		52.56 52.56 ELIMIN
15	P00057280	ROY NEGRO ADRIA	2004	TERRASA	50	50,0	43.74 43.74 FINAL
					50		1:01.09 :01.09 SEMIFINALS
					50		49.96 49.96 QUARTS
					50		52.89 52.89 ELIMIN

RT: RETIRAT  
NP: NO PRESENTATDVI: DESQ VIRATGE IRREGUL DSA: DESC SORTIDA ANTICIP DES: DESQUALIFICAT BAJ: BAIXA  
DSI: DESQ SORTIDA IRREGUL DNI: DESQ ESTIL IRREGULAR DAI: DESQ ARRIBADA IRREGU

SW.RESULTADOS\_PRUEBA.1-50 Informació correcta a 16:41:52 19/06/2013

3 / 13

Diputació 237, baixos - 08007 Barcelona -  
T 93 488 18 54 - F 93 487 88 74 - federacio@natacio.cat - www.natacio.cat



## FINAL TERRITORIAL, 15 - 16 JUNY 2013

Dades tècniques: Piscina de 50 m., Cronometratge Electrònic

LLEIDA  
15/06/2013

RK	Llicència	Nom	Any	Club	T.R.	Punt	Resultat			
16	048253129	RESA PEREZ DANIEL	2004	NLLEIDA	50	49,0	44.56	FINAL		
							44.56			
					50		1:00.23	1:00.23	SEMIFINALS	
							:00.23			
							53.96	QUARTS		
								53.96		
							50	50.56	50.56	ELIMIN
								50.56		
17	047988668	FELIP BLANQUER GERARD	2004	MOLINSR	50	48,0	41.20	FINAL		
							41.20			
					50		51.39	51.39	SEMIFINALS	
							51.39			
							50.63	QUARTS		
								50.63		
							50	51.87	51.87	ELIMIN
								51.87		
18	049297125	BERGUA POLO JAUME	2004	UEHORT	50	47,0	41.34	FINAL		
							41.34			
					50		54.87	54.87	SEMIFINALS	
							54.87			
							52.98	QUARTS		
								52.98		
							50	50.36	50.36	ELIMIN
								50.36		
19	077750588	RIBERA FONTDECABA PAU	2004	TORELLO	50	46,0	42.36	FINAL		
							42.36			
					50		55.97	55.97	SEMIFINALS	
							55.97			
							56.22	QUARTS		
								56.22		
							50	49.80	49.80	ELIMIN
								49.80		
20	047481701	DUCH BARBERÀ MARC SEBASTIÀ	2004	TORTOS	50	45,0	42.67	FINAL		
							42.67			
					50		51.23	51.23	SEMIFINALS	
							51.23			
							55.97	QUARTS		
								55.97		
							50	49.49	49.49	ELIMIN
								49.49		

RT: RETIRAT  
NP: NO PRESENTATDVI: DESQ VIRATGE IRREGUL DSA: DESC SORTIDA ANTICIP DES: DESQUALIFICAT BAJ: BAIXA  
DSI: DESQ SORTIDA IRREGUL DNI: DESQ ESTIL IRREGULAR DAI: DESQ ARRIBADA IRREGU

SW.RESULTADOS\_PRUEBA.1-50 Informació correcta a 16:41:52 19/06/2013

4 / 13

Sistemes d'Informació, MSL Software- www.msl.es

Diputació 237, baixos - 08007 Barcelona -  
T 93 488 18 54 - F 93 487 88 74 - federacio@natacio.cat - www.natacio.cat



## FINAL TERRITORIAL, 15 - 16 JUNY 2013

Dades tècniques: Piscina de 50 m., Cronometratge Electrònic

LLEIDA  
15/06/2013

RK	Llicència	Nom	Any	Club	T.R.	Punt	Resultat
21	043578813	MELLADO RODRIGUEZ DAVID	2004	SANDRE	50 43.11 43.11	44,0	43.11 FINAL
					50 54.10 54.10		54.10 SEMIFINALS
					50 55.54 55.54		55.54 QUARTS
					50 47.44 47.44		47.44 ELIMIN
22	048096211	FLECK ROSSELL MARC	2004	NPREMIA	50 43.80 43.80	43,0	43.80 FINAL
					50 56.64 56.64		56.64 SEMIFINALS
					50 59.52 59.52		59.52 QUARTS
					50 56.56 56.56		56.56 ELIMIN
23	045989889	RUIZ VEGA YAREN	2004	TERRASA	50 45.21 45.21	42,0	45.21 FINAL
					50 58.33 58.33		58.33 SEMIFINALS
					50 1:00.42 :00.42		1:00.42 QUARTS
					50 52.92 52.92		52.92 ELIMIN
24	047193993	PRIETO MONTENEGRO IKER	2004	CN.PRAT	50 46.75 46.75	41,0	46.75 FINAL
					50 53.56 53.56		53.56 SEMIFINALS
					50 58.00 58.00		58.00 QUARTS
					50 49.30 49.30		49.30 ELIMIN
25	048059704	MARTINEZ FARGUES POL	2004	INEFLE	50 42.70 42.70	40,0	42.70 FINAL
					50 1:04.76 :04.76		1:04.76 SEMIFINALS
					50 54.40 54.40		54.40 QUARTS
					50 53.08 53.08		53.08 ELIMIN

RT: RETIRAT DVI: DESQ VIRATGE IRREGUL DSA: DESC SORTIDA ANTICIP DES: DESQUALIFICAT BAJ: BAIXA  
NP: NO PRESENTAT DSI: DESQ SORTIDA IRREGUL DNI: DESQ ESTIL IRREGULAR DAI: DESQ ARRIBADA IRREGUMSL SW.RESULTADOS\_PRUEBA.1-50 Informació correcta a 16:41:52 19/06/2013  
SPORTEC Sistemes d'Informació, MSL Software- www.msl.es

5 / 13

Diputació 237, baixos - 08007 Barcelona -  
T 93 488 18 54 - F 93 487 88 74 - federacio@natacio.cat - www.natacio.cat



FINAL TERRITORIAL, 15 - 16 JUNY 2013

Dades tècniques: Piscina de 50 m., Cronometratge Electrònic

LLEIDA  
15/06/2013

RK	Llicència	Nom	Any	Club	T.R.	Punt	Resultat	
26	047956000	MELIÀ ROJAS ALEX	2004	CORNELL	50	39,0	42.71	
							42.71	
					50		1:03.27	
							:03.27	
						51.51	51.51	QUARTS
						50.30	50.30	ELIMIN
						50.30	50.30	ELIMIN
27	047954547	FERNANDEZ LEON DAVID	2004	CORNELL	50	38,0	43.06	
							43.06	
					50		1:04.19	
							:04.19	
						51.23	51.23	QUARTS
						54.57	54.57	ELIMIN
						54.57	54.57	ELIMIN
28	039957092	MESAS RUBIO FABIO	2004	CALELLA	50	37,0	43.20	
							43.20	
					50		1:00.40	
							:00.40	
						53.39	53.39	QUARTS
						50.99	50.99	ELIMIN
						50.99	50.99	ELIMIN
29	046280401	JORDA OTTENS MARC	2004	LL_MAR	50	36,0	44.22	
							44.22	
					50		59.45	
							59.45	
						48.96	48.96	QUARTS
						52.97	52.97	ELIMIN
						52.97	52.97	ELIMIN
30	049189730	DELGADO PALANQUES OSCAR	2004	JOAN PE	50	35,0	44.58	
							44.58	
					50		58.31	
							58.31	
						51.48	51.48	QUARTS
						50.96	50.96	ELIMIN
						50.96	50.96	ELIMIN

RT: RETIRAT DVI: DESQ VIRATGE IRREGUL DSA: DESC SORTIDA ANTICIP DES: DESQUALIFICAT BAJ: BAIXA  
 NP: NO PRESENTAT DSI: DESQ SORTIDA IRREGUL DNI: DESQ ESTIL IRREGULAR DAI: DESQ ARRIBADA IRREGU



SW.RESULTADOS\_PRUEBA.1-50 Informació correcta a 16:41:52 19/06/2013

6 / 13

Diputació 237, baixos - 08007 Barcelona -  
 T 93 488 18 54 - F 93 487 88 74 - federacio@natacio.cat - www.natacio.cat





**FINAL TERRITORIAL, 15 - 16 JUNY 2013**

Dades tècniques: Piscina de 50 m., Cronometratge Electrònic

**LLEIDA  
15/06/2013**

RK	Llicència	Nom	Any	Club	T.R.	Punt	Resultat	
31	047893103	ZARAGOZA JIMENEZ ERIC	2004	VALLIRA	50	34,0	45.41	
							45.41	FINAL
					50		1:05.94	SEMIFINALS
							:05.94	
		50	56.08	QUARTS				
			56.08					
		50	56.30	ELIMIN				
			56.30					
32	P00851035	JORGE MARTINEZ IZAN	2004	SANTBOI	50	33,0	47.88	
							47.88	FINAL
					50		1:00.66	SEMIFINALS
							:00.66	
		50	54.03	QUARTS				
			54.03					
		50	52.72	ELIMIN				
			52.72					
33	041603040	GUTIERREZ ANTON ISMAEL	2004	RIEMBAU	50	32,0	41.12	
							41.12	FINAL
					50		52.52	SEMIFINALS
							52.52	
		50	47.63	QUARTS				
			47.63					
		50	55.85	ELIMIN				
			55.85					
34	043572059	MONTES DEL TORO POL	2004	SANDRE	50	31,0	44.33	
							44.33	FINAL
					50		55.47	SEMIFINALS
							55.47	
		50	57.12	QUARTS				
			57.12					
		50	1:00.71	ELIMIN				
			:00.71					
35	047998829	PORTOLÉS RIBAS BIEL	2004	UEHORT	50	30,0	44.34	
							44.34	FINAL
					50		57.00	SEMIFINALS
							57.00	
		50	57.09	QUARTS				
			57.09					
		50	55.27	ELIMIN				
			55.27					

RT: RETIRAT DVI: DESQ VIRATGE IRREGUL DSA: DESC SORTIDA ANTICIP DES: DESQUALIFICAT BAJ: BAIXA  
 NP: NO PRESENTAT DSI: DESQ SORTIDA IRREGUL DNI: DESQ ESTIL IRREGULAR DAI: DESQ ARRIBADA IRREGU



SW.RESULTADOS\_PRUEBA.1-50 Informació correcta a 16:41:52 19/06/2013

7 / 13

Sistemes d'Informació, MSL Software- www.msl.es

Diputació 237, baixos - 08007 Barcelona -  
 T 93 488 18 54 - F 93 487 88 74 - federacio@natacio.cat - www.natacio.cat





**FINAL TERRITORIAL, 15 - 16 JUNY 2013**

Dades tècniques: Piscina de 50 m., Cronometratge Electrònic

**LLEIDA  
15/06/2013**

RK	Llicència	Nom	Any	Club	T.R.	Punt	Resultat	
36	049185123	GRIMA CASAL DANIEL	2004	VALLIRA	50	29,0	44.37	FINAL
							44.37	
					50		53.11	SEMIFINALS
							53.11	
					50		53.25	QUARTS
	53.25							
					50		56.98	ELIMIN
					50		56.98	
37	041015977	GUIRAL VILATO ADRIA	2004	SANDRE	50	28,0	44.85	FINAL
							44.85	
					50		57.04	SEMIFINALS
							57.04	
					50		53.51	QUARTS
	53.51							
					50		54.47	ELIMIN
					50		54.47	
38	041562259	LLEÓ FERNANDEZ SERGI	2004	FGUERA	50	27,0	45.38	FINAL
							45.38	
					50		57.10	SEMIFINALS
							57.10	
					50		53.53	QUARTS
	53.53							
					50		1:01.76	ELIMIN
					50		:01.76	
39	047892552	CORROCHANO MONTULL PERE	2004	MARTOR	50	26,0	46.91	FINAL
							46.91	
					50		57.41	SEMIFINALS
							57.41	
					50		51.26	QUARTS
	51.26							
					50		1:06.10	ELIMIN
					50		:06.10	
40	023877389	PURSALS KADAR LLUIS	2004	NCALDES	50	25,0	47.47	FINAL
							47.47	
					50		57.18	SEMIFINALS
							57.18	
					50		50.05	QUARTS
	50.05							
					50		54.29	ELIMIN
					50		54.29	

RT: RETIRAT DVI: DESQ VIRATGE IRREGUL DSA: DESC SORTIDA ANTICIP DES: DESQUALIFICAT BAJ: BAIXA  
 NP: NO PRESENTAT DSI: DESQ SORTIDA IRREGUL DNI: DESQ ESTIL IRREGULAR DAI: DESQ ARRIBADA IRREGU

MSL SW.RESULTADOS\_PRUEBA.1-50 Informació correcta a 16:41:52 19/06/2013  
 SPORTEC Sistemes d'Informació, MSL Software- www.msl.es








**FINAL TERRITORIAL, 15 - 16 JUNY 2013**

Dades tècniques: Piscina de 50 m., Cronometratge Electrònic

**LLEIDA  
15/06/2013**

RK	Llicència	Nom	Any	Club	T.R.	Punt	Resultat	
41	049422433	BAZ AGUILAR JORDI MANEL	2004	TARRAC	50	24,0	41.13 41.13	FINAL
					50		1:16.02 :16.02	SEMIFINALS
					50		48.01 48.01	QUARTS
					50		1:00.28 :00.28	ELIMIN
42	047326029	CANUDAS BEVILACQUA JAN ALBERT	2004	JOAN PE	50	23,0	42.30 42.30	FINAL
					50		1:09.31 :09.31	SEMIFINALS
					50		50.15 50.15	QUARTS
					50		56.61 56.61	ELIMIN
43	P00723022	BERTRAN SANOU ALBERT	2004	C.N. CERV	50	22,0	43.96 43.96	FINAL
					50		1:02.17 :02.17	SEMIFINALS
					50		47.69 47.69	QUARTS
					50		56.69 56.69	ELIMIN
44	039955187	FUMANAL HERRANZ JOAN	2004	REUSPL	50	21,0	45.31 45.31	FINAL
					50		1:02.63 :02.63	SEMIFINALS
					50		53.04 53.04	QUARTS
								DNI
45	048262973	CID ZAMORA EDGAR	2004	CORNELL	50	20,0	46.37 46.37	FINAL
					50		1:08.27 :08.27	SEMIFINALS
					50		55.84 55.84	QUARTS
					50		59.15 59.15	ELIMIN

RT: RETIRAT DVI: DESQ VIRATGE IRREGUL DSA: DESC SORTIDA ANTICIP DES: DESQUALIFICAT BAJ: BAIXA  
 NP: NO PRESENTAT DSI: DESQ SORTIDA IRREGUL DNI: DESQ ESTIL IRREGULAR DAI: DESQ ARRIBADA IRREGU





FINAL TERRITORIAL, 15 - 16 JUNY 2013

Dades tècniques: Piscina de 50 m., Cronometratge Electrònic

LLEIDA  
15/06/2013

RK	Llicència	Nom	Any	Club	T.R.	Punt	Resultat
46	048183955	MARTINEZ LAGARES PAU	2004	C.N.VEN	50	19,0	46.70
							46.70
					50		1:01.40
							:01.40
						53.13	QUARTS
						56.06	ELIMIN
47	023897281	RIERA GARCIA PABLO	2004	C.E. CABF	50	18,0	46.76
							46.76
					50		1:01.73
							:01.73
						55.06	QUARTS
						57.95	ELIMIN
48	P00629140	MEDINA LEON ERIC	2004	CALELLA	50	17,0	49.13
							49.13
					50		59.70
							59.70
						53.34	QUARTS
						57.79	ELIMIN
49	049185081	FERNANDEZ CIRUELA MARTIN	2004	CATALUN	50	16,0	42.19
							42.19
					50		54.43
							54.43
						57.69	QUARTS
						55.40	ELIMIN
50	046426168	ESCORSA SANZ ROGER	2004	CATALUN	50	15,0	44.68
							44.68
					50		58.05
							58.05
						57.33	QUARTS
						54.74	ELIMIN


RT: RETIRAT DVI: DESQ VIRATGE IRREGUL DSA: DESC SORTIDA ANTICIP DES: DESQUALIFICAT BAJ: BAIXA  
 NP: NO PRESENTAT DSI: DESQ SORTIDA IRREGUL DNI: DESQ ESTIL IRREGULAR DAI: DESQ ARRIBADA IRREGU



SW.RESULTADOS\_PRUEBA.1-50 Informació correcta a 16:41:52 19/06/2013

10 / 13

Diputació 237, baixos - 08007 Barcelona -  
 T 93 488 18 54 - F 93 487 88 74 - federacio@natacio.cat - www.natacio.cat





FINAL TERRITORIAL, 15 - 16 JUNY 2013

Dades tècniques: Piscina de 50 m., Cronometratge Electrònic

LLEIDA  
15/06/2013

RK	Llicència	Nom	Any	Club	T.R.	Punt	Resultat		
51	P00057278	RUEDA CASTILLO JORDI	2004	TERRASA	50	14,0	45.57	FINAL	
							45.57		
					50		1:00.97	1:00.97	SEMIFINALS
							:00.97		
52	040564027	MUÑOZ KOCHNEV JOSEP ANTON	2004	PUIGCER	50	13,0	47.28	FINAL	
							47.28		
					50		1:00.98	1:00.98	SEMIFINALS
							:00.98		
53	P00077099	COTS MIQUEL MARTI	2004	MARTOR	50	12,0	48.62	FINAL	
							48.62		
					50		59.64	59.64	SEMIFINALS
							59.64		
54	041632205	BOLANCE HIDALGO ALEX	2004	GE.I.EG	50	11,0	49.72	FINAL	
							49.72		
					50		1:01.46	1:01.46	SEMIFINALS
							:01.46		
55	041588529	BARO ARAUS JORDI	2004	GE.I.EG	50	10,0	50.11	FINAL	
							50.11		
					50		57.19	57.19	SEMIFINALS
							57.19		
					50		59.84	QUARTS	
							59.84		
					50		1:10.08	1:10.08	ELIMIN
							:10.08		

RT: RETIRAT DVI: DESQ VIRATGE IRREGUL DSA: DESC SORTIDA ANTICIP DES: DESQUALIFICAT BAJ: BAIXA  
 NP: NO PRESENTAT DSI: DESQ SORTIDA IRREGUL DNI: DESQ ESTIL IRREGULAR DAI: DESQ ARRIBADA IRREGU



SW.RESULTADOS\_PRUEBA.1-50 Informació correcta a 16:41:52 19/06/2013

11 / 13

Sistemes d'Informació, MSL Software- www.msl.es

Diputació 237, baixos - 08007 Barcelona -  
 T 93 488 18 54 - F 93 487 88 74 - federacio@natacio.cat - www.natacio.cat





**FINAL TERRITORIAL, 15 - 16 JUNY 2013**

Dades tècniques: Piscina de 50 m., Cronometratge Electrònic

**LLEIDA  
15/06/2013**

RK	Llicència	Nom	Any	Club	T.R.	Punt	Resultat	
56	23899704J	GOMEZ LLEDO FRANCESC	2004	C.D.SEK C	50	9,0	56.02	FINAL
							56.02	
					50		58.06	SEMIFINALS
							58.06	
57	039939875	MOYA ORTIZ ALEIX	2004	REUSPL	50	8,0	43.36	FINAL
							43.36	
					50		1:16.53	SEMIFINALS
							:16.53	
58	048127683	IGLESIAS SORIA ALVARO	2004	NPREMIA	50	7,0	43.67	FINAL
							43.67	
					50		1:07.93	SEMIFINALS
							:07.93	
59	048234902	GIL SANCHO ELOI	2004	MEDITER	50	6,0	44.00	FINAL
							44.00	
					50		1:02.75	SEMIFINALS
							:02.75	
60	039408973	BALLARA SALA JAN	2004	BERGA R	50	5,0	44.76	FINAL
							44.76	
					50		1:02.71	SEMIFINALS
							:02.71	
					50		59.61	QUARTS
							59.61	
					50		51.23	ELIMIN
							51.23	

RT: RETIRAT DVI: DESQ VIRATGE IRREGUL DSA: DESC SORTIDA ANTICIP DES: DESQUALIFICAT BAJ: BAIXA  
 NP: NO PRESENTAT DSI: DESQ SORTIDA IRREGUL DNI: DESQ ESTIL IRREGULAR DAI: DESQ ARRIBADA IRREGU



SW.RESULTADOS\_PRUEBA.1-50 Informació correcta a 16:41:52 19/06/2013

12 / 13

Diputació 237, baixos - 08007 Barcelona -  
 T 93 488 18 54 - F 93 487 88 74 - federacio@natacio.cat - www.natacio.cat





**FINAL TERRITORIAL, 15 - 16 JUNY 2013**

Dades tècniques: Piscina de 50 m., Cronometratge Electrònic

**LLEIDA  
15/06/2013**

RK	Llicència	Nom	Any	Club	T.R.	Punt	Resultat	
61	047117028	MUÑOZ PANADES ALEIX	2004	SANT SA	50	4,0	45.34 45.34	FINAL
					50		1:02.16 :02.16	SEMIFINALS
					50		1:04.63 :04.63	QUARTS
					50		55.43 55.43	ELIMIN
62	047120347	BUSTOS FERNANDEZ AITOR	2004	IGUALAD	50	3,0	48.11 48.11	FINAL
					50		1:02.93 :02.93	SEMIFINALS
					50		56.85 56.85	QUARTS
					50		58.56 58.56	ELIMIN
63	046380445	BOTE BONELL JOSEP	2004	TERRASA	50	2,0	50.04 50.04	FINAL
					50		1:04.12 :04.12	SEMIFINALS
					50		57.82 57.82	QUARTS
					50		1:01.94 :01.94	ELIMIN
64	P00099387	CUEVAS MOLINER GERARD	2004	GRANOL	50	1,0	55.56 55.56	FINAL
					50		1:04.63 :04.63	SEMIFINALS
					50		1:08.37 :08.37	QUARTS
					50		1:17.76 :17.76	ELIMIN

RT: RETIRAT DVI: DESQ VIRATGE IRREGUL DSA: DESC SORTIDA ANTICIP DES: DESQUALIFICAT BAJ: BAIXA  
 NP: NO PRESENTAT DSI: DESQ SORTIDA IRREGUL DNI: DESQ ESTIL IRREGULAR DAI: DESQ ARRIBADA IRREGU

MSL SW.RESULTADOS\_PRUEBA.1-50 Informació correcta a 16:41:52 19/06/2013  
 SPORTEC Sistemes d'Informació, MSL Software- www.msl.es





**FINAL TERRITORIAL, 15 - 16 JUNY 2013**

Dades tècniques: Piscina de 50 m., Cronometratge Electrònic

**LLEIDA  
15/06/2013**

RK	Llicència	Nom	Any	Club	T.R.	Punt	Resultat
1	049533146	GIL CEDÓ GERARD	2004	MOLINSR	50' 33.30'	68,0	33.30 FINAL
					50' 48.93'		48.93 SEMIFINALS
					50' 42.65'		42.65 QUARTS
					50' 44.30'		44.30 ELIMIN
					50' 44.30'		
2	054167389	BARRERA LA TORRE IKER	2004	SANDRE	50' 35.05'	65,0	35.05 FINAL
					50' 51.85'		51.85 SEMIFINALS
					50' 45.03'		45.03 QUARTS
					50' 41.30'		41.30 ELIMIN
					50' 41.30'		
3	047978057	BLANCO MASLLORENS ALBERT	2004	GRANOL	50' 35.43'	63,0	35.43 FINAL
					50' 50.62'		50.62 SEMIFINALS
					50' 42.41'		42.41 QUARTS
					50' 40.48'		40.48 ELIMIN
					50' 40.48'		
4	046419319	ASENSIO SURRIBAS BRUNO	2004	UEHORT	50' 36.05'	61,0	36.05 FINAL
					50' 51.88'		51.88 SEMIFINALS
					50' 43.18'		43.18 QUARTS
					50' 47.67'		47.67 ELIMIN
					50' 47.67'		
5	039955309	ALBA PITARG ARNAU	2004	VILASEC	50' 36.75'	60,0	36.75 FINAL
					50' 50.68'		50.68 SEMIFINALS
					50' 45.52'		45.52 QUARTS
					50' 40.69'		40.69 ELIMIN
					50' 40.69'		

RT: RETIRAT DVI: DESQ VIRATGE IRREGUL DSA: DESC SORTIDA ANTICIP DES: DESQUALIFICAT BAJ: BAIXA  
 NP: NO PRESENTAT DSI: DESQ SORTIDA IRREGUL DNI: DESQ ESTIL IRREGULAR DAI: DESQ ARRIBADA IRREGU





**FINAL TERRITORIAL, 15 - 16 JUNY 2013**

Dades tècniques: Piscina de 50 m., Cronometratge Electrònic

**LLEIDA  
15/06/2013**

RK	Llicència	Nom	Any	Club	T.R.	Punt	Resultat		
6	P00456154	FLORES MUÑOZ DAVID	2004	CORNELL	50	59,0	36.81	FINAL	
							36.81		
					50		51.09	51.09	SEMIFINALS
							51.09		
					50		45.05	QUARTS	
							45.05		
					50		48.64	48.64	ELIMIN
							48.64		
7	P00080110	PATON GARCIA DIEGO	2004	NCALDES	50	58,0	37.31	FINAL	
							37.31		
					50		51.17	51.17	SEMIFINALS
							51.17		
					50		43.19	QUARTS	
							43.19		
					50		44.86	44.86	ELIMIN
							44.86		
8	077923701	LOBATO RUIZ ÉRIC	2004	CN.OLOT	50	57,0	41.94	FINAL	
							41.94		
					50		51.88	51.88	SEMIFINALS
							51.88		
					50		47.15	QUARTS	
							47.15		
					50		48.70	48.70	ELIMIN
							48.70		
9	048171171	SANCHEZ RODRIGUEZ ORIOL	2004	GRANOL	50	56,0	37.55	FINAL	
							37.55		
					50		56.07	56.07	SEMIFINALS
							56.07		
					50		45.35	QUARTS	
							45.35		
					50		45.12	45.12	ELIMIN
							45.12		
10	049259545	JUAREZ ROS ALBERT	2004	NLEIDA	50	55,0	37.67	FINAL	
							37.67		
					50		53.88	53.88	SEMIFINALS
							53.88		
					50		46.93	QUARTS	
							46.93		
					50		44.99	44.99	ELIMIN
							44.99		

RT: RETIRAT DVI: DESQ VIRATGE IRREGUL DSA: DESC SORTIDA ANTICIP DES: DESQUALIFICAT BAJ: BAIXA  
 NP: NO PRESENTAT DSI: DESQ SORTIDA IRREGUL DNI: DESQ ESTIL IRREGULAR DAI: DESQ ARRIBADA IRREGU



SW.RESULTADOS\_PRUEBA.2-50 Informació correcta a 16:42:45 19/06/2013

2 / 13

Sistemes d'Informació, MSL Software- www.msl.es

Diputació 237, baixos - 08007 Barcelona -  
 T 93 488 18 54 - F 93 487 88 74 - federacio@natacio.cat - www.natacio.cat





**FINAL TERRITORIAL, 15 - 16 JUNY 2013**

Dades tècniques: Piscina de 50 m., Cronometratge Electrònic

**LLEIDA  
15/06/2013**

RK	Llicència	Nom	Any	Club	T.R.	Punt	Resultat	
11	045172273	CODERCH GRIERA MARTI	2004	CN.OLOT	50	54,0	38.13	FINAL
							38.13	
					50		52.47	SEMIFINALS
							52.47	
12	021768686	INGLAVAGA TENA ARNAU	2004	CATALUN	50	53,0	38.34	FINAL
							38.34	
					50		55.79	SEMIFINALS
							55.79	
13	045989101	PEREZ PUJOL GUILLEM	2004	TERRASA	50	52,0	38.76	FINAL
							38.76	
					50		53.29	SEMIFINALS
							53.29	
14	047670300	RAMON TORRENT SERGI	2004	MOLINSR	50	51,0	39.13	FINAL
							39.13	
					50		55.85	SEMIFINALS
							55.85	
15	077792925	SEGOVIA LINARES JAVI	2004	VILASEC	50	50,0	39.19	FINAL
							39.19	
					50		54.57	SEMIFINALS
							54.57	
					50		45.12	QUARTS
							45.12	
					50		41.67	ELIMIN
							41.67	

RT: RETIRAT DVI: DESQ VIRATGE IRREGUL DSA: DESC SORTIDA ANTICIP DES: DESQUALIFICAT BAJ: BAIXA  
 NP: NO PRESENTAT DSI: DESQ SORTIDA IRREGUL DNI: DESQ ESTIL IRREGULAR DAI: DESQ ARRIBADA IRREGU



SW.RESULTADOS\_PRUEBA.2-50 Informació correcta a 16:42:45 19/06/2013

3 / 13

Diputació 237, baixos - 08007 Barcelona -  
 T 93 488 18 54 - F 93 487 88 74 - federacio@natacio.cat - www.natacio.cat







**FINAL TERRITORIAL, 15 - 16 JUNY 2013**

Dades tècniques: Piscina de 50 m., Cronometratge Electrònic

**LLEIDA  
15/06/2013**

RK	Llicència	Nom	Any	Club	T.R.	Punt	Resultat		
16	023844400	GELI DE FUENMAYOR JOFRE	2004	CATALUN	50	49,0	44.15	FINAL	
							44.15		
					50		52.63	52.63	SEMIFINALS
							52.63		
17	047751168	BLANES FRIGOLA ALEIX	2004	CN PIERA	50	48,0	37.61	FINAL	
							37.61		
					50		53.46	53.46	SEMIFINALS
							53.46		
18	P00244071	LLORET GONZÁLEZ DAVID	2004	SPERPET	50	47,0	38.40	FINAL	
							38.40		
					50		53.14	53.14	SEMIFINALS
							53.14		
19	048252255	SOLSONA SOLÉ POL	2004	TERREG	50	46,0	38.78	FINAL	
							38.78		
					50		54.47	54.47	SEMIFINALS
							54.47		
20	053339471	CABEZUELO AREVALO ALBERT	2004	GRAMEN	50	45,0	38.85	FINAL	
							38.85		
					50		53.88	53.88	SEMIFINALS
							53.88		
					50		49.85	QUARTS	
							49.85		
					50		45.48	45.48	ELIMIN
							45.48		


RT: RETIRAT DVI: DESQ VIRATGE IRREGUL DSA: DESC SORTIDA ANTICIP DES: DESQUALIFICAT BAJ: BAIXA  
 NP: NO PRESENTAT DSI: DESQ SORTIDA IRREGUL DNI: DESQ ESTIL IRREGULAR DAI: DESQ ARRIBADA IRREGU



SW.RESULTADOS\_PRUEBA.2-50 Informació correcta a 16:42:45 19/06/2013

4 / 13

Diputació 237, baixos - 08007 Barcelona -  
 T 93 488 18 54 - F 93 487 88 74 - federacio@natacio.cat - www.natacio.cat





**FINAL TERRITORIAL, 15 - 16 JUNY 2013**

Dades tècniques: Piscina de 50 m., Cronometratge Electrònic

**LLEIDA  
15/06/2013**

RK	Llicència	Nom	Any	Club	T.R.	Punt	Resultat	
21	047481628	ROSELLÓ PRATS PAU	2004	TORTOS	50	44,0	39.17	FINAL
							39.17	
					50		51.31	SEMIFINALS
							51.31	
22	P00900447	LLUCIÀ FERRAN ARNAU	2004	FED ANDC	50	43,0	39.31	FINAL
							39.31	
					50		52.29	SEMIFINALS
							52.29	
23	049262836	GONZALEZ CASTELLÓ GENIS	2004	INEFLLE	50	42,0	42.75	FINAL
							42.75	
					50		54.65	SEMIFINALS
							54.65	
24	P00214103	TRIQUET IBAÑEZ GILLES	2004	BADALO	50	41,0	47.56	FINAL
							47.56	
					50		49.99	SEMIFINALS
							49.99	
25	053339069	GIMÉNEZ SÁNCHEZ POL	2004	GRAMEN	50	40,0	38.44	FINAL
							38.44	
					50		54.20	SEMIFINALS
							54.20	
					50		49.55	QUARTS
							49.55	
					50		48.12	ELIMIN
							48.12	


RT: RETIRAT DVI: DESQ VIRATGE IRREGUL DSA: DESC SORTIDA ANTICIP DES: DESQUALIFICAT BAJ: BAIXA  
 NP: NO PRESENTAT DSI: DESQ SORTIDA IRREGUL DNI: DESQ ESTIL IRREGULAR DAI: DESQ ARRIBADA IRREGU



SW.RESULTADOS\_PRUEBA.2-50 Informació correcta a 16:42:45 19/06/2013

5 / 13

Diputació 237, baixos - 08007 Barcelona -  
 T 93 488 18 54 - F 93 487 88 74 - federacio@natacio.cat - www.natacio.cat





**FINAL TERRITORIAL, 15 - 16 JUNY 2013**

Dades tècniques: Piscina de 50 m., Cronometratge Electrònic

**LLEIDA  
15/06/2013**

RK	Llicència	Nom	Any	Club	T.R.	Punt	Resultat	
26	048068936	IGLESIAS VILLEGAS HUGO	2004	SANTBOI	50	39,0	38.64	FINAL
							38.64	
					50		54.76	SEMIFINALS
							54.76	
27	048060876	ANDREU GASCON PAU XAO	2004	CORNELL	50	38,0	39.31	FINAL
							39.31	
					50		57.10	SEMIFINALS
							57.10	
28	046280615	GARCIA LAZARO OSCAR	2004	LL_MAR	50	37,0	39.52	FINAL
							39.52	
					50		55.55	SEMIFINALS
							55.55	
29	077632946	SANZ SANTIAGO JOAN	2004	CALELLA	50	36,0	41.39	FINAL
							41.39	
					50		57.42	SEMIFINALS
							57.42	
30	039508133	PUJOL MUÑOZ ROGER	2004	MANRES	50	35,0	41.45	FINAL
							41.45	
					50		1:00.80	SEMIFINALS
							:00.80	
					50		47.79	QUARTS
							47.79	
					50		47.74	ELIMIN
							47.74	

RT: RETIRAT DVI: DESQ VIRATGE IRREGUL DSA: DESC SORTIDA ANTICIP DES: DESQUALIFICAT BAJ: BAIXA  
 NP: NO PRESENTAT DSI: DESQ SORTIDA IRREGUL DNI: DESQ ESTIL IRREGULAR DAI: DESQ ARRIBADA IRREGU



SW.RESULTADOS\_PRUEBA.2-50 Informació correcta a 16:42:45 19/06/2013

6 / 13





**FINAL TERRITORIAL, 15 - 16 JUNY 2013**

Dades tècniques: Piscina de 50 m., Cronometratge Electrònic

**LLEIDA  
15/06/2013**

RK	Llicència	Nom	Any	Club	T.R.	Punt	Resultat
31	048216045	EXPOSITO GONZALEZ IKER	2004	BADALO	50	34,0	41.91 41.91 FINAL
					50		1:01.53 :01.53 SEMIFINALS
					50		49.43 49.43 QUARTS
					50		49.84 49.84 ELIMIN
32	049348861	TORRES LEN ARNAU	2004	SABADEL	50	33,0	42.31 42.31 FINAL
					50		59.11 59.11 SEMIFINALS
					50		48.88 48.88 QUARTS
					50		48.62 48.62 ELIMIN
33	041597042	BARBERA CABELLO MARC	2004	GE.I.EG	50	32,0	39.00 39.00 FINAL
					50		53.36 53.36 SEMIFINALS
					50		49.78 49.78 QUARTS
					50		56.98 56.98 ELIMIN
34	043568385	VILLA RODRIGUEZ PAU	2004	SABADEL	50	31,0	40.26 40.26 FINAL
					50		53.15 53.15 SEMIFINALS
					50		48.54 48.54 QUARTS
					50		48.22 48.22 ELIMIN
35	P00070162	CLARAMUNT VILLANUEVA GUILLERMO	2004	MOLINSR	50	30,0	40.63 40.63 FINAL
					50		51.93 51.93 SEMIFINALS
					50		50.35 50.35 QUARTS
					50		49.49 49.49 ELIMIN

RT: RETIRAT DVI: DESQ VIRATGE IRREGUL DSA: DESC SORTIDA ANTICIP DES: DESQUALIFICAT BAJ: BAIXA  
 NP: NO PRESENTAT DSI: DESQ SORTIDA IRREGUL DNI: DESQ ESTIL IRREGULAR DAI: DESQ ARRIBADA IRREGU



SW.RESULTADOS\_PRUEBA.2-50 Informació correcta a 16:42:45 19/06/2013

7 / 13

Diputació 237, baixos - 08007 Barcelona -  
 T 93 488 18 54 - F 93 487 88 74 - federacio@natacio.cat - www.natacio.cat





## FINAL TERRITORIAL, 15 - 16 JUNY 2013

Dades tècniques: Piscina de 50 m., Cronometratge Electrònic

LLEIDA  
15/06/2013

RK	Llicència	Nom	Any	Club	T.R.	Punt	Resultat		
36	021786040	LLORENÇ CITORES MIQUEL	2004	CORNELL	50	29,0	43.12	FINAL	
							43.12		
					50		55.03	55.03	SEMIFINALS
							55.03		
					50		51.10	51.10	QUARTS
	51.10								
37	048178520	YAÑEZ PASCAL IVAN	2004	C.D.SEK C	50	28,0	43.18	FINAL	
							43.18		
					50		56.37	56.37	SEMIFINALS
							56.37		
					50		52.63	52.63	QUARTS
	52.63								
38	048278498	DUCH VELASCO POL JOAN	2004	TARRAC	50	27,0	43.24	FINAL	
							43.24		
					50		56.93	56.93	SEMIFINALS
							56.93		
					50		50.50	50.50	QUARTS
	50.50								
39	023875819	FRIGOLA NAVARRO MARC	2004	SANDRE	50	26,0	43.47	FINAL	
							43.47		
					50		53.07	53.07	SEMIFINALS
							53.07		
					50		50.25	50.25	QUARTS
	50.25								
40	047894030	ABOLAFIA MORO ISMAEL	2004	MARTOR	50	25,0	43.75	FINAL	
							43.75		
					50		53.97	53.97	SEMIFINALS
							53.97		
					50		52.27	52.27	QUARTS
	52.27								
		50	49.63	49.63	ELIMIN				

RT: RETIRAT  
NP: NO PRESENTATDVI: DESQ VIRATGE IRREGUL DSA: DESC SORTIDA ANTICIP DES: DESQUALIFICAT BAJ: BAIXA  
DSI: DESQ SORTIDA IRREGUL DNI: DESQ ESTIL IRREGULAR DAI: DESQ ARRIBADA IRREGU

SW.RESULTADOS\_PRUEBA.2-50 Informació correcta a 16:42:45 19/06/2013

8 / 13

Diputació 237, baixos - 08007 Barcelona -  
T 93 488 18 54 - F 93 487 88 74 - federacio@natacio.cat - www.natacio.cat



FINAL TERRITORIAL, 15 - 16 JUNY 2013

Dades tècniques: Piscina de 50 m., Cronometratge Electrònic

LLEIDA  
15/06/2013

RK	Llicència	Nom	Any	Club	T.R.	Punt	Resultat	
41	001000000	VALLE SANCHEZ URKO	2004	UEHORT	50	24,0	39.28	FINAL
							39.28	
					50		56.97	SEMIFINALS
							56.97	
					50		45.58	QUARTS
	45.58							
42	P00900457	SANCHO LEAL BONAVENTURA	2004	FED ANDC	50	23,0	41.71	FINAL
							41.71	
					50		58.05	SEMIFINALS
							58.05	
					50		50.67	QUARTS
	50.67							
43	048183712	FARRE DIAZ XAVIER	2004	NVILFRA	50	22,0	42.01	FINAL
							42.01	
					50		1:01.83	SEMIFINALS
							:01.83	
					50		51.03	QUARTS
	51.03							
44	007833102	RODRIGUEZ MORALES RODRIGO	2004	SANDRE	50	21,0	42.03	FINAL
							42.03	
					50		57.79	SEMIFINALS
							57.79	
					50		48.70	QUARTS
	48.70							
45	049490216	ROSA FEMENIAS DÍDAC	2004	UEHORT	50	20,0	42.16	FINAL
							42.16	
					50		58.78	SEMIFINALS
							58.78	
					50		50.77	QUARTS
	50.77							
					50		51.64	ELIMIN
							51.64	

RT: RETIRAT DVI: DESQ VIRATGE IRREGUL DSA: DESC SORTIDA ANTICIP DES: DESQUALIFICAT BAJ: BAIXA  
 NP: NO PRESENTAT DSI: DESQ SORTIDA IRREGUL DNI: DESQ ESTIL IRREGULAR DAI: DESQ ARRIBADA IRREGU



SW.RESULTADOS\_PRUEBA.2-50 Informació correcta a 16:42:45 19/06/2013

9 / 13

Diputació 237, baixos - 08007 Barcelona -  
 T 93 488 18 54 - F 93 487 88 74 - federacio@natacio.cat - www.natacio.cat





**FINAL TERRITORIAL, 15 - 16 JUNY 2013**

Dades tècniques: Piscina de 50 m., Cronometratge Electrònic

**LLEIDA  
15/06/2013**

RK	Llicència	Nom	Any	Club	T.R.	Punt	Resultat	
46	077634033	SAN NICOLAS MONTOY GERARD	2004	CALELLA	50	19,0	42.66	FINAL
							42.66	
					50		59.96	SEMIFINALS
							59.96	
47	048222088	VAL BUENO ELOI	2004	NCALDES	50	18,0	42.67	FINAL
							42.67	
					50		56.55	SEMIFINALS
							56.55	
48	047979948	GOMEZ LOPEZ PAU	2004	GRANOL	50	17,0	47.55	FINAL
							47.55	
					50		57.51	SEMIFINALS
							57.51	
49	047598201	MARTINS GIMENEZ EDSON	2004	MANYAN	50	16,0	42.25	FINAL
							42.25	
					50		56.51	SEMIFINALS
							56.51	
50	394425775	AGUILERA FANDIÑO POL	2004	SANDRE	50	15,0	43.86	FINAL
							43.86	
					50		53.97	SEMIFINALS
							53.97	
					50		51.41	QUARTS
							51.41	
					50		52.48	ELIMIN
							52.48	

RT: RETIRAT DVI: DESQ VIRATGE IRREGUL DSA: DESC SORTIDA ANTICIP DES: DESQUALIFICAT BAJ: BAIXA  
 NP: NO PRESENTAT DSI: DESQ SORTIDA IRREGUL DNI: DESQ ESTIL IRREGULAR DAI: DESQ ARRIBADA IRREGU



SW.RESULTADOS\_PRUEBA.2-50 Informació correcta a 16:42:45 19/06/2013

10 / 13

Diputació 237, baixos - 08007 Barcelona -  
 T 93 488 18 54 - F 93 487 88 74 - federacio@natacio.cat - www.natacio.cat





**FINAL TERRITORIAL, 15 - 16 JUNY 2013**

Dades tècniques: Piscina de 50 m., Cronometratge Electrònic

**LLEIDA  
15/06/2013**

RK	Llicència	Nom	Any	Club	T.R.	Punt	Resultat	
51	023891676	MARQUES SOTO MAURI	2004	MARTOR	50	14,0	44.24 44.24	FINAL
					50		55.38 55.38	SEMIFINALS
					50		51.11 51.11	QUARTS
					50		53.06 53.06	ELIMIN
52	077923537	CARRERÓ COROMINAS MARC	2004	BAYOLAS	50	13,0	44.96 44.96	FINAL
					50		57.99 57.99	SEMIFINALS
					50		53.99 53.99	QUARTS
					50		56.18 56.18	ELIMIN
53	049487863	VEGAS SANTANA HUGO	2004	SABADEL	50	12,0	45.48 45.48	FINAL
					50		53.92 53.92	SEMIFINALS
					50		51.79 51.79	QUARTS
					50		54.49 54.49	ELIMIN
54	047116566	PUIGGENER MARSÀ MARC	2004	C.N. CERV	50	11,0	45.92 45.92	FINAL
					50		57.30 57.30	SEMIFINALS
					50		53.66 53.66	QUARTS
					50		58.72 58.72	ELIMIN
55	049254178	IZQUIERDO FAURIA PAU	2004	NLEIDA	50	10,0	47.08 47.08	FINAL
					50		58.28 58.28	SEMIFINALS
					50		55.18 55.18	QUARTS
					50		1:02.96 :02.96	ELIMIN

RT: RETIRAT DVI: DESQ VIRATGE IRREGUL DSA: DESC SORTIDA ANTICIP DES: DESQUALIFICAT BAJ: BAIXA  
 NP: NO PRESENTAT DSI: DESQ SORTIDA IRREGUL DNI: DESQ ESTIL IRREGULAR DAI: DESQ ARRIBADA IRREGU



SW.RESULTADOS\_PRUEBA.2-50 Informació correcta a 16:42:45 19/06/2013

11 / 13

Diputació 237, baixos - 08007 Barcelona -  
 T 93 488 18 54 - F 93 487 88 74 - federacio@natacio.cat - www.natacio.cat







**FINAL TERRITORIAL, 15 - 16 JUNY 2013**

Dades tècniques: Piscina de 50 m., Cronometratge Electrònic

**LLEIDA  
15/06/2013**

RK	Llicència	Nom	Any	Club	T.R.	Punt	Resultat	
56	043574261	CADEVALL MICOLAU JAN	2004	SANDRE	50	9,0	49.79	FINAL
							49.79	
					50		54.88	SEMIFINALS
							54.88	
57	021750915	DE LA CRUZ COLAPINTO LUCA	2004	ATL-BAR	50	8,0	41.09	FINAL
							41.09	
					50		58.24	SEMIFINALS
							58.24	
58	047598844	TORRES MARQUEZ MARC	2004	MEDITER	50	7,0	41.21	FINAL
							41.21	
					50		1:00.25	SEMIFINALS
							:00.25	
59	039423374	MUNERA PEREZ ALEX	2004	CASTELL	50	6,0	41.74	FINAL
							41.74	
					50		59.48	SEMIFINALS
							59.48	
60	045933560	RUIZ TORREJON ALVARO	2004	TERRASA	50	5,0	42.18	FINAL
							42.18	
					50		1:00.22	SEMIFINALS
							:00.22	
					50		53.63	QUARTS
							53.63	
					50		50.85	ELIMIN
							50.85	


RT: RETIRAT DVI: DESQ VIRATGE IRREGUL DSA: DESC SORTIDA ANTICIP DES: DESQUALIFICAT BAJ: BAIXA  
 NP: NO PRESENTAT DSI: DESQ SORTIDA IRREGUL DNI: DESQ ESTIL IRREGULAR DAI: DESQ ARRIBADA IRREGU



SW.RESULTADOS\_PRUEBA.2-50 Informació correcta a 16:42:45 19/06/2013

12 / 13

Diputació 237, baixos - 08007 Barcelona -  
 T 93 488 18 54 - F 93 487 88 74 - federacio@natacio.cat - www.natacio.cat





## FINAL TERRITORIAL, 15 - 16 JUNY 2013

Dades tècniques: Piscina de 50 m., Cronometratge Electrònic

LLEIDA  
15/06/2013

RK	Llicència	Nom	Any	Club	T.R.	Punt	Resultat	
61	048024353	ROMAN MAGRANS POL	2004	C.N.VEN	50	4,0	42.56	FINAL
							42.56	
					50		58.96	SEMIFINALS
							58.96	
					50		54.78	QUARTS
	54.78							
					50		52.22	ELIMIN
					50		52.22	
62	P00062190	RODRIGUEZ PEREZ DAVID	2004	CATALUN	50	3,0	43.19	FINAL
							43.19	
					50		59.05	SEMIFINALS
							59.05	
					50		54.45	QUARTS
	54.45							
					50		59.16	ELIMIN
					50		59.16	
63	047599369	CUBELLS SANCHEZ BERNAT	2004	MONTJUI	50	2,0	44.56	FINAL
							44.56	
					50		1:00.51	SEMIFINALS
							:00.51	
					50		53.29	QUARTS
	53.29							
					50		54.33	ELIMIN
					50		54.33	
64	AAA373205	CAMPOS NUALART IGNASI	2004	JOAN PE	50	1,0	46.50	FINAL
							46.50	
					50		59.87	SEMIFINALS
							59.87	
					50		53.37	QUARTS
	53.37							
					50		53.88	ELIMIN
					50		53.88	

RT: RETIRAT  
NP: NO PRESENTATDVI: DESQ VIRATGE IRREGUL DSA: DESC SORTIDA ANTICIP DES: DESQUALIFICAT BAJ: BAIXA  
DSI: DESQ SORTIDA IRREGUL DNI: DESQ ESTIL IRREGULAR DAI: DESQ ARRIBADA IRREGUMSL SW.RESULTADOS\_PRUEBA.2-50 Informació correcta a 16:42:45 19/06/2013  
SPORTEC Sistemes d'Informació, MSL Software- www.msl.es

13 / 13

Diputació 237, baixos - 08007 Barcelona -  
T 93 488 18 54 - F 93 487 88 74 - federacio@natacio.cat - www.natacio.cat



**FINAL TERRITORIAL, 15 - 16 JUNY 2013**

Dades tècniques: Piscina de 50 m., Cronometratge Electrònic

**LLEIDA  
15/06/2013**

RK	Llicència	Nom	Any	Club	T.R.	Punt	Resultat
1	0X6104864	CHMYR PABLO	2003	CATALUN	50' -- -- 33.65'	68,0	33.65 FINAL
					50' -- -- 34.82'		34.82 SEMIFINALS
					50' -- -- 35.46'		35.46 QUARTS
					50' -- -- 35.73'		35.73 ELIMIN
					50' -- -- 35.73'		
2	039474281	ORRIT SERRANO ARNAU	2003	MANRES	50' -- -- 34.12'	65,0	34.12 FINAL
					50' -- -- 34.99'		34.99 SEMIFINALS
					50' -- -- 35.18'		35.18 QUARTS
					50' -- -- 35.15'		35.15 ELIMIN
					50' -- -- 35.15'		
3	047959007	SANCHEZ GARRIDO ERIC	2003	TORELLO	50' -- -- 34.58'	63,0	34.58 FINAL
					50' -- -- 34.99'		34.99 SEMIFINALS
					50' -- -- 35.97'		35.97 QUARTS
					50' -- -- 35.08'		35.08 ELIMIN
					50' -- -- 35.08'		
4	048096212	GARCIA ALTAFAJA JAN	2003	NPREMIA	50' -- -- 36.27'	61,0	36.27 FINAL
					50' -- -- 36.14'		36.14 SEMIFINALS
					50' -- -- 36.41'		36.41 QUARTS
					50' -- -- 35.90'		35.90 ELIMIN
					50' -- -- 35.90'		
5	049223459	LUCAS PUJOL MARC	2003	SABADEL	50' -- -- 36.63'	60,0	36.63 FINAL
					50' -- -- 36.79'		36.79 SEMIFINALS
					50' -- -- 37.40'		37.40 QUARTS
					50' -- -- 37.40'		
					50' -- -- 36.81'		36.81 ELIMIN

RT: RETIRAT DVI: DESQ VIRATGE IRREGUL DSA: DESC SORTIDA ANTICIP DES: DESQUALIFICAT BAJ: BAIXA  
 NP: NO PRESENTAT DSI: DESQ SORTIDA IRREGUL DNI: DESQ ESTIL IRREGULAR DAI: DESQ ARRIBADA IRREGU





## FINAL TERRITORIAL, 15 - 16 JUNY 2013

Dades tècniques: Piscina de 50 m., Cronometratge Electrònic

LLEIDA  
15/06/2013

RK	Llicència	Nom	Any	Club	T.R.	Punt	Resultat	
6	047188267	MBELE GARCIA AARON	2003	CN.PRAT	50	59,0	37.07	FINAL
							37.07	
					50		36.67	SEMIFINALS
							36.67	
					50		35.81	QUARTS
	35.81							
					50		37.01	ELIMIN
					50		37.01	
7	0X4902028	ARANZABAL ERENA IKER	2003	C.E.EUR	50	58,0	37.34	FINAL
							37.34	
					50		36.96	SEMIFINALS
							36.96	
					50		36.85	QUARTS
	36.85							
					50		37.72	ELIMIN
					50		37.72	
8	049241553	LARA OLIVA ALEX	2003	S.FELIU	50	57,0	37.66	FINAL
							37.66	
					50		36.81	SEMIFINALS
							36.81	
					50		36.95	QUARTS
	36.95							
					50		37.76	ELIMIN
					50		37.76	
9	048014694	ROSA RUBIO POL	2003	VILASEC	50	56,0	36.85	FINAL
							36.85	
					50		37.18	SEMIFINALS
							37.18	
					50		37.09	QUARTS
	37.09							
					50		37.72	ELIMIN
					50		37.72	
10	047975491	TEIXELL ANDERBOUHR HUGO	2003	GRANOL	50	55,0	36.89	FINAL
							36.89	
					50		36.99	SEMIFINALS
							36.99	
					50		36.48	QUARTS
	36.48							
					50		36.08	ELIMIN
					50		36.08	

RT: RETIRAT  
NP: NO PRESENTATDVI: DESQ VIRATGE IRREGUL DSA: DESC SORTIDA ANTICIP DES: DESQUALIFICAT BAJ: BAIXA  
DSI: DESQ SORTIDA IRREGUL DNI: DESQ ESTIL IRREGULAR DAI: DESQ ARRIBADA IRREGU

SW.RESULTADOS\_PRUEBA.3-50 Informació correcta a 16:43:34 19/06/2013

2 / 13

Sistemes d'Informació, MSL Software- www.msl.es

Diputació 237, baixos - 08007 Barcelona -  
T 93 488 18 54 - F 93 487 88 74 - federacio@natacio.cat - www.natacio.cat



## FINAL TERRITORIAL, 15 - 16 JUNY 2013

Dades tècniques: Piscina de 50 m., Cronometratge Electrònic

LLEIDA  
15/06/2013

RK	Llicència	Nom	Any	Club	T.R.	Punt	Resultat
11	P00851010	MARQUES MARTINEZ JOAN	2003	SANTBOI	50 36.95 36.95	54,0	36.95 FINAL
					50 37.76 37.76		37.76 SEMIFINALS
					50 36.67 36.67		36.67 QUARTS
					50 36.45 36.45		36.45 ELIMIN
12	048062399	GUTIERREZ MONELLS RUBEN	2003	CORNELL	50 37.29 37.29	53,0	37.29 FINAL
					50 37.00 37.00		37.00 SEMIFINALS
					50 36.69 36.69		36.69 QUARTS
					50 36.91 36.91		36.91 ELIMIN
13	048217392	BERJAGA GARCIA YOEL	2003	SADRAN	50 37.61 37.61	52,0	37.61 FINAL
					50 36.97 36.97		36.97 SEMIFINALS
					50 36.63 36.63		36.63 QUARTS
					50 35.98 35.98		35.98 ELIMIN
14	P00456139	RODRIGUEZ TORRES ADRIA	2003	CORNELL	50 38.23 38.23	51,0	38.23 FINAL
					50 37.40 37.40		37.40 SEMIFINALS
					50 37.16 37.16		37.16 QUARTS
					50 38.13 38.13		38.13 ELIMIN
15	707408541	QUINN FRANCIS	2003	ATL-BAR	50 38.91 38.91	50,0	38.91 FINAL
					50 38.17 38.17		38.17 SEMIFINALS
					50 37.04 37.04		37.04 QUARTS
					50 36.98 36.98		36.98 ELIMIN

RT: RETIRAT  
NP: NO PRESENTATDVI: DESQ VIRATGE IRREGUL DSA: DESC SORTIDA ANTICIP DES: DESQUALIFICAT BAJ: BAIXA  
DSI: DESQ SORTIDA IRREGUL DNI: DESQ ESTIL IRREGULAR DAI: DESQ ARRIBADA IRREGU

SW.RESULTADOS\_PRUEBA.3-50 Informació correcta a 16:43:34 19/06/2013

3 / 13





## FINAL TERRITORIAL, 15 - 16 JUNY 2013

Dades tècniques: Piscina de 50 m., Cronometratge Electrònic

LLEIDA  
15/06/2013

RK	Llicència	Nom	Any	Club	T.R.	Punt	Resultat	
16	039416822	MAILLO BAENA RUBÉN	2003	MATARO	50	49,0	39.04	FINAL
							39.04	
					50		37.73	SEMIFINALS
							37.73	
					50		36.82	QUARTS
	36.82							
17	047753694	MOLINER LLOPART SERGI	2003	SANT SA	50	48,0	37.52	FINAL
							37.52	
					50		38.01	SEMIFINALS
							38.01	
					50		37.41	QUARTS
	37.41							
18	049650429	IÑARRITU LLANO IMANOL	2003	REUSPL	50	47,0	37.56	FINAL
							37.56	
					50		37.69	SEMIFINALS
							37.69	
					50		37.13	QUARTS
	37.13							
19	039420367	PUERTA JUVES MARTI	2003	MANRES	50	46,0	37.72	FINAL
							37.72	
					50		37.35	SEMIFINALS
							37.35	
					50		37.58	QUARTS
	37.58							
20	480932648	COSTABELLA MORENO AGUSTI	2003	C.N.B.	50	45,0	37.86	FINAL
							37.86	
					50		38.01	SEMIFINALS
							38.01	
					50		38.22	QUARTS
	38.22							
					50		37.49	ELIMIN
							37.49	

RT: RETIRAT  
NP: NO PRESENTATDVI: DESQ VIRATGE IRREGUL DSA: DESC SORTIDA ANTICIP DES: DESQUALIFICAT BAJ: BAIXA  
DSI: DESQ SORTIDA IRREGUL DNI: DESQ ESTIL IRREGULAR DAI: DESQ ARRIBADA IRREGU

SW.RESULTADOS\_PRUEBA.3-50 Informació correcta a 16:43:34 19/06/2013

4 / 13

Diputació 237, baixos - 08007 Barcelona -  
T 93 488 18 54 - F 93 487 88 74 - federacio@natacio.cat - www.natacio.cat



**FINAL TERRITORIAL, 15 - 16 JUNY 2013**

Dades tècniques: Piscina de 50 m., Cronometratge Electrònic

**LLEIDA  
15/06/2013**

RK	Llicència	Nom	Any	Club	T.R.	Punt	Resultat	
21	039414865	REYES VALENZUELA ABEL	2003	MATARO	50	44,0	38.04	FINAL
							38.04	
					50		36.58	SEMIFINALS
							36.58	
22	P00062191	BLANCO MUÑOZ FRANCISCO	2003	CATALUN	50	43,0	38.10	FINAL
							38.10	
					50		37.63	SEMIFINALS
							37.63	
23	045987807	SANZ CALVO JOEL	2003	SABADEL	50	42,0	38.22	FINAL
							38.22	
					50		38.78	SEMIFINALS
							38.78	
24	026274394	PASTOR VALLE IVAN	2003	VALLIRA	50	41,0	38.30	FINAL
							38.30	
					50		38.51	SEMIFINALS
							38.51	
25	048176557	COLOMER JIMENEZ ARNAU	2003	GRANOL	50	40,0	38.17	FINAL
							38.17	
					50		39.33	SEMIFINALS
							39.33	
					50		38.95	QUARTS
							38.95	
					50		38.36	ELIMIN
							38.36	

RT: RETIRAT DVI: DESQ VIRATGE IRREGUL DSA: DESC SORTIDA ANTICIP DES: DESQUALIFICAT BAJ: BAIXA  
 NP: NO PRESENTAT DSI: DESQ SORTIDA IRREGUL DNI: DESQ ESTIL IRREGULAR DAI: DESQ ARRIBADA IRREGU



SW.RESULTADOS\_PRUEBA.3-50 Informació correcta a 16:43:34 19/06/2013

5 / 13

Diputació 237, baixos - 08007 Barcelona -  
 T 93 488 18 54 - F 93 487 88 74 - federacio@natacio.cat - www.natacio.cat





## FINAL TERRITORIAL, 15 - 16 JUNY 2013

Dades tècniques: Piscina de 50 m., Cronometratge Electrònic

LLEIDA  
15/06/2013

RK	Llicència	Nom	Any	Club	T.R.	Punt	Resultat		
26	025365095	PEREIRA VASQUEZ MARCO	2003	ATL-BAR	50	39,0	39.04		
							39.04	FINAL	
					50		40.13	40.13	SEMIFINALS
							40.13		
					50		38.49	38.49	QUARTS
27	P00051152	PEREZ DE LA VILLA MARC	2003	C.N.B.	50	38,0	39.31		
							39.31	FINAL	
					50		38.67	38.67	SEMIFINALS
							38.67		
					50		39.40	39.40	QUARTS
28	047188471	HIJAZO ARCOS SERGI	2003	CN.PRAT	50	37,0	40.32		
							40.32	FINAL	
					50		40.49	40.49	SEMIFINALS
							40.49		
					50		38.94	38.94	QUARTS
29	P00272109	FORCADA RIBES GERARD	2003	NLEIDA	50	36,0	41.13		
							41.13	FINAL	
					50		42.51	42.51	SEMIFINALS
							42.51		
					50		40.66	40.66	QUARTS
30	023844054	VILA SANCHEZ BERNAT	2003	CATALUN	50	35,0	41.15		
							41.15	FINAL	
					50		41.78	41.78	SEMIFINALS
							41.78		
					50		40.47	40.47	QUARTS
					50		39.88		
							39.88	ELIMIN	

RT: RETIRAT  
NP: NO PRESENTATDVI: DESQ VIRATGE IRREGUL DSA: DESC SORTIDA ANTICIP DES: DESQUALIFICAT BAJ: BAIXA  
DSI: DESQ SORTIDA IRREGUL DNI: DESQ ESTIL IRREGULAR DAI: DESQ ARRIBADA IRREGU

SW.RESULTADOS\_PRUEBA.3-50 Informació correcta a 16:43:34 19/06/2013

6 / 13

Diputació 237, baixos - 08007 Barcelona -  
T 93 488 18 54 - F 93 487 88 74 - federacio@natacio.cat - www.natacio.cat





**FINAL TERRITORIAL, 15 - 16 JUNY 2013**

Dades tècniques: Piscina de 50 m., Cronometratge Electrònic

**LLEIDA  
15/06/2013**

RK	Llicència	Nom	Any	Club	T.R.	Punt	Resultat		
31	048178558	CID CERVANTES CRISTIAN	2003	GRANOL	50	34,0	41.26	FINAL	
							41.26		
					50		41.08	41.08	SEMIFINALS
							41.08		
					50		40.45	40.45	QUARTS
			40.45						
32	047194181	ROYO PORTILLO ANTONIO	2003	CN.PRAT	50	33,0	41.44	FINAL	
							41.44		
					50		41.05	41.05	SEMIFINALS
							41.05		
					50		39.93	39.93	QUARTS
			39.93						
33	049184711	MONDEJAR SAN NICOLAS ADRIA	2003	CATALUN	50	32,0	36.76	FINAL	
							36.76		
					50		36.96	36.96	SEMIFINALS
							36.96		
					50		37.17	37.17	QUARTS
			37.17						
34	P00077098	COTS MIQUEL SERGI	2003	MARTOR	50	31,0	38.05	FINAL	
							38.05		
					50		38.41	38.41	SEMIFINALS
							38.41		
					50		37.57	37.57	QUARTS
			37.57						
35	049189778	MORALES MONTES XAVIER	2003	JOAN PE	50	30,0	38.15	FINAL	
							38.15		
					50		38.12	38.12	SEMIFINALS
							38.12		
					50		38.04	38.04	QUARTS
			38.04						
			50	39.48	39.48	ELIMIN			


RT: RETIRAT DVI: DESQ VIRATGE IRREGUL DSA: DESC SORTIDA ANTICIP DES: DESQUALIFICAT BAJ: BAIXA  
 NP: NO PRESENTAT DSI: DESQ SORTIDA IRREGUL DNI: DESQ ESTIL IRREGULAR DAI: DESQ ARRIBADA IRREGU



SW.RESULTADOS\_PRUEBA.3-50 Informació correcta a 16:43:34 19/06/2013

7 / 13

Diputació 237, baixos - 08007 Barcelona -  
 T 93 488 18 54 - F 93 487 88 74 - federacio@natacio.cat - www.natacio.cat





## FINAL TERRITORIAL, 15 - 16 JUNY 2013

Dades tècniques: Piscina de 50 m., Cronometratge Electrònic

LLEIDA  
15/06/2013

RK	Llicència	Nom	Any	Club	T.R.	Punt	Resultat	
36	P00077107	VICENTE EVANGELISTA ARNAU	2003	MARTOR	50	29,0	38.89	FINAL
							38.89	
					50		39.28	SEMIFINALS
							39.28	
					50		38.77	QUARTS
	38.77							
					50		38.73	ELIMIN
							38.73	
37	P00900456	COBOS LOPEZ GERARD	2003	FED ANDC	50	28,0	39.07	FINAL
							39.07	
					50		39.76	SEMIFINALS
							39.76	
					50		40.26	QUARTS
	40.26							
					50		40.06	ELIMIN
							40.06	
38	039414045	VILCHES URCELAY G.V.	2003	NPREMIA	50	27,0	39.09	FINAL
							39.09	
					50		38.42	SEMIFINALS
							38.42	
					50		39.82	QUARTS
	39.82							
					50		39.79	ELIMIN
							39.79	
39	P00295047	SUÑE MOLES MARC	2003	BALAGUE	50	26,0	39.56	FINAL
							39.56	
					50		40.39	SEMIFINALS
							40.39	
					50		39.62	QUARTS
	39.62							
					50		39.18	ELIMIN
							39.18	
40	048197189	RODRIGUEZ ARDILA OSCAR	2003	SABADEL	50	25,0	40.96	FINAL
							40.96	
					50		40.58	SEMIFINALS
							40.58	
					50		40.10	QUARTS
	40.10							
					50		38.80	ELIMIN
							38.80	

RT: RETIRAT  
NP: NO PRESENTATDVI: DESQ VIRATGE IRREGUL DSA: DESC SORTIDA ANTICIP DES: DESQUALIFICAT BAJ: BAIXA  
DSI: DESQ SORTIDA IRREGUL DNI: DESQ ESTIL IRREGULAR DAI: DESQ ARRIBADA IRREGU

SW.RESULTADOS\_PRUEBA.3-50 Informació correcta a 16:43:34 19/06/2013

8 / 13

Sistemes d'Informació, MSL Software- www.msl.es

Diputació 237, baixos - 08007 Barcelona -  
T 93 488 18 54 - F 93 487 88 74 - federacio@natacio.cat - www.natacio.cat



FINAL TERRITORIAL, 15 - 16 JUNY 2013

Dades tècniques: Piscina de 50 m., Cronometratge Electrònic

LLEIDA  
15/06/2013

RK	Llicència	Nom	Any	Club	T.R.	Punt	Resultat		
41	077624325	BRUNET AMARGANT POL	2003	CALELLA	50	24,0	40.45	FINAL	
							40.45		
					50		41.05	41.05	SEMIFINALS
							41.05		
					50		40.99	40.99	QUARTS
			40.99						
42	047120309	CASALS CHENG ALEIX	2003	IGUALAD	50	23,0	40.52	FINAL	
							40.52		
					50		39.67	39.67	SEMIFINALS
							39.67		
					50		39.20	39.20	QUARTS
			39.20						
43	0X7440358	ANDREI HATEGAN RAUL	2003	C.N. FARN	50	22,0	40.70	FINAL	
							40.70		
					50		40.86	40.86	SEMIFINALS
							40.86		
					50		40.58	40.58	QUARTS
			40.58						
44	040565414	PRAT MELERO PAU	2003	CATALUN	50	21,0	41.61	FINAL	
							41.61		
					50		41.66	41.66	SEMIFINALS
							41.66		
					50		39.91	39.91	QUARTS
			39.91						
45	P00456136	LOPEZ RODRIGUEZ GERARD	2003	CORNELL	50	20,0	41.69	FINAL	
							41.69		
					50		42.05	42.05	SEMIFINALS
							42.05		
					50		40.91	40.91	QUARTS
			40.91						
					50		40.74	ELIMIN	
							40.74		

RT: RETIRAT DVI: DESQ VIRATGE IRREGUL DSA: DESC SORTIDA ANTICIP DES: DESQUALIFICAT BAJ: BAIXA  
 NP: NO PRESENTAT DSI: DESQ SORTIDA IRREGUL DNI: DESQ ESTIL IRREGULAR DAI: DESQ ARRIBADA IRREGU



SW.RESULTADOS\_PRUEBA.3-50 Informació correcta a 16:43:34 19/06/2013

9 / 13

Diputació 237, baixos - 08007 Barcelona -  
 T 93 488 18 54 - F 93 487 88 74 - federacio@natacio.cat - www.natacio.cat





**FINAL TERRITORIAL, 15 - 16 JUNY 2013**

Dades tècniques: Piscina de 50 m., Cronometratge Electrònic

**LLEIDA  
15/06/2013**

RK	Llicència	Nom	Any	Club	T.R.	Punt	Resultat	
46	P00080096	GARRIDO SANCHEZ GERARD	2003	NCALDES	50	19,0	41.90	FINAL
							41.90	
					50		41.02	SEMIFINALS
							41.02	
					50		40.30	QUARTS
	40.30							
					50		40.85	ELIMIN
							40.85	
47	047749606	GALOFRE DAMICO MARC	2003	NVILFRA	50	18,0	42.79	FINAL
							42.79	
					50		41.53	SEMIFINALS
							41.53	
					50		42.40	QUARTS
	42.40							
					50		40.81	ELIMIN
							40.81	
48	047667858	FERNANDEZ DIAZ-ARAQUE MARCOS	2003	SANTBOI	50	17,0	43.17	FINAL
							43.17	
					50		42.80	SEMIFINALS
							42.80	
					50		40.28	QUARTS
	40.28							
					50		40.39	ELIMIN
							40.39	
49	049645892	PEREZ LEON GUILLEM	2003	VILASEC	50	16,0	41.46	FINAL
							41.46	
					50		43.76	SEMIFINALS
							43.76	
					50		41.51	QUARTS
	41.51							
					50		40.37	ELIMIN
							40.37	
50	039972601	GOMEZ MARTINEZ SERGI	2003	NPREMIA	50	15,0	41.63	FINAL
							41.63	
					50		42.63	SEMIFINALS
							42.63	
					50		41.00	QUARTS
	41.00							
					50		40.78	ELIMIN
							40.78	

RT: RETIRAT DVI: DESQ VIRATGE IRREGUL DSA: DESC SORTIDA ANTICIP DES: DESQUALIFICAT BAJ: BAIXA  
 NP: NO PRESENTAT DSI: DESQ SORTIDA IRREGUL DNI: DESQ ESTIL IRREGULAR DAI: DESQ ARRIBADA IRREGU



SW.RESULTADOS\_PRUEBA.3-50 Informació correcta a 16:43:34 19/06/2013

10 / 13

Sistemes d'Informació, MSL Software- www.msl.es

Diputació 237, baixos - 08007 Barcelona -  
 T 93 488 18 54 - F 93 487 88 74 - federacio@natacio.cat - www.natacio.cat





## FINAL TERRITORIAL, 15 - 16 JUNY 2013

Dades tècniques: Piscina de 50 m., Cronometratge Electrònic

LLEIDA  
15/06/2013

RK	Llicència	Nom	Any	Club	T.R.	Punt	Resultat
51	043575214	ALIO PARULL MARTI	2003	SANDRE	50 42.05 42.05	14,0	42.05 FINAL
					50 41.44 41.44		41.44 SEMIFINALS
					50 41.70 41.70		41.70 QUARTS
					50 41.28 41.28		41.28 ELIMIN
52	040464607	SAEZ PALLISERA ARNAU	2003	FGUERA	50 42.06 42.06	13,0	42.06 FINAL
					50 42.58 42.58		42.58 SEMIFINALS
					50 41.77 41.77		41.77 QUARTS
					50 41.35 41.35		41.35 ELIMIN
53	049254952	PÉREZ ALVARO DAVID	2003	BALAGUE	50 42.47 42.47	12,0	42.47 FINAL
					50 43.37 43.37		43.37 SEMIFINALS
					50 42.41 42.41		42.41 QUARTS
					50 42.83 42.83		42.83 ELIMIN
54	047741761	GRANADOS MARTIN DANIEL	2003	CN.RUBI	50 43.02 43.02	11,0	43.02 FINAL
					50 41.50 41.50		41.50 SEMIFINALS
					50 41.13 41.13		41.13 QUARTS
					50 40.21 40.21		40.21 ELIMIN
55	047444139	DOMENECH ADELL ROBERT	2003	NPREMIA	50 43.05 43.05	10,0	43.05 FINAL
					50 43.55 43.55		43.55 SEMIFINALS
					50 42.91 42.91		42.91 QUARTS
					50 42.12 42.12		42.12 ELIMIN

RT: RETIRAT  
NP: NO PRESENTATDVI: DESQ VIRATGE IRREGUL DSA: DESC SORTIDA ANTICIP DES: DESQUALIFICAT BAJ: BAIXA  
DSI: DESQ SORTIDA IRREGUL DNI: DESQ ESTIL IRREGULAR DAI: DESQ ARRIBADA IRREGU

SW.RESULTADOS\_PRUEBA.3-50 Informació correcta a 16:43:34 19/06/2013

11 / 13

Diputació 237, baixos - 08007 Barcelona -  
T 93 488 18 54 - F 93 487 88 74 - federacio@natacio.cat - www.natacio.cat



## FINAL TERRITORIAL, 15 - 16 JUNY 2013

Dades tècniques: Piscina de 50 m., Cronometratge Electrònic

LLEIDA  
15/06/2013

RK	Llicència	Nom	Any	Club	T.R.	Punt	Resultat
56	045964390	ESTEVEZ LOPEZ ALEX	2003	MATARO	50 44.12 44.12	9,0	44.12 FINAL
					50 45.81 45.81		45.81 SEMIFINALS
					50 44.54 44.54		44.54 QUARTS
					50 44.27 44.27		44.27 ELIMIN
57	045834241	DRIVER MONTES OLIVER	2003	LL_MAR	50 43.49 43.49	8,0	43.49 FINAL
					50 45.31 45.31		45.31 SEMIFINALS
					50 42.43 42.43		42.43 QUARTS
					50 41.45 41.45		41.45 ELIMIN
58	P00250020	TARRATS VILARO EUDALD	2003	VIC-ETB	50 43.59 43.59	7,0	43.59 FINAL
					50 45.50 45.50		45.50 SEMIFINALS
					50 43.46 43.46		43.46 QUARTS
					50 45.16 45.16		45.16 ELIMIN
59	077924248	MORELL BOIX ARNAU	2003	C.N. FARN	50 44.03 44.03	6,0	44.03 FINAL
					50 44.80 44.80		44.80 SEMIFINALS
					50 43.55 43.55		43.55 QUARTS
					50 43.29 43.29		43.29 ELIMIN
60	048059960	BERENGUER PALAU JACOB	2003	NLLEIDA	50 44.05 44.05	5,0	44.05 FINAL
					50 45.99 45.99		45.99 SEMIFINALS
					50 46.49 46.49		46.49 QUARTS
					50 43.31 43.31		43.31 ELIMIN

RT: RETIRAT  
NP: NO PRESENTATDVI: DESQ VIRATGE IRREGUL DSA: DESC SORTIDA ANTICIP DES: DESQUALIFICAT BAJ: BAIXA  
DSI: DESQ SORTIDA IRREGUL DNI: DESQ ESTIL IRREGULAR DAI: DESQ ARRIBADA IRREGU

SW.RESULTADOS\_PRUEBA.3-50 Informació correcta a 16:43:34 19/06/2013

12 / 13

Sistemes d'Informació, MSL Software- www.msl.es

Diputació 237, baixos - 08007 Barcelona -  
T 93 488 18 54 - F 93 487 88 74 - federacio@natacio.cat - www.natacio.cat



FINAL TERRITORIAL, 15 - 16 JUNY 2013

Dades tècniques: Piscina de 50 m., Cronometratge Electrònic

LLEIDA  
15/06/2013

RK	Llicència	Nom	Any	Club	T.R.	Punt	Resultat	
61	P00077100	MONSALVO MOYA DANIEL	2003	MARTOR	50	4,0	46.61	
							46.61	
					50		46.00	
							46.00	
					50		45.31	
	45.31	45.31	QUARTS					
					50	47.87	47.87	ELIMIN
					50	47.87		
62	048262374	GARCIA TORRES MARC	2003	SANTBOI	50	3,0	48.47	
							48.47	
					50		50.96	
							50.96	
					50		44.48	
	44.48	44.48	QUARTS					
					50	43.52	43.52	ELIMIN
					50	43.52		
63	021782088	COUSO GONZALEZ CARLOS	2003	ATL-BAR		0,0		
								BAJ
							BAJ	SEMIFINALS
							BAJ	QUARTS
							BAJ	ELIMIN
64	P00057276	MORALES HEREDIA IZAN	2003	TERRASA		0,0		
								BAJ
							BAJ	SEMIFINALS
							BAJ	QUARTS
							BAJ	ELIMIN

RT: RETIRAT DVI: DESQ VIRATGE IRREGUL DSA: DESC SORTIDA ANTICIP DES: DESQUALIFICAT BAJ: BAIXA  
 NP: NO PRESENTAT DSI: DESQ SORTIDA IRREGUL DNI: DESQ ESTIL IRREGULAR DAI: DESQ ARRIBADA IRREGU

MSL SW.RESULTADOS\_PRUEBA.3-50 Informació correcta a 16:43:34 19/06/2013  
 SPORTEC Sistemes d'Informació, MSL Software- www.msl.es





**FINAL TERRITORIAL, 15 - 16 JUNY 2013**

Dades tècniques: Piscina de 50 m., Cronometratge Electrònic

**LLEIDA  
15/06/2013**

RK	Llicència	Nom	Any	Club	T.R.	Punt	Resultat
1	048060591	SANCHEZ LOPEZ JUAN MANUEL	2003	CORNELL	50'' 33.94'	68,0	33.94 FINAL
					50'' 34.24'		34.24 SEMIFINALS
					50'' 35.57'		35.57 QUARTS
					50'' 34.66'		34.66 ELIMIN
2	047921267	GARCÍA DOMÍNGUEZ EMILIANO	2003	FGUERA	50'' 33.95'	65,0	33.95 FINAL
					50'' 33.87'		33.87 SEMIFINALS
					50'' 34.65'		34.65 QUARTS
					50'' 34.91'		34.91 ELIMIN
3	048196581	ALVARO CAZORLA JOEL	2003	SABADEL	50'' 34.07'	63,0	34.07 FINAL
					50'' 34.36'		34.36 SEMIFINALS
					50'' 34.44'		34.44 QUARTS
					50'' 34.28'		34.28 ELIMIN
4	P00209072	SENDIN POMETTE NICOLAS	2003	MANYAN	50'' 34.42'	61,0	34.42 FINAL
					50'' 34.12'		34.12 SEMIFINALS
					50'' 34.71'		34.71 QUARTS
					50'' 34.94'		34.94 ELIMIN
5	046426658	COTONAT LLAVORE MARTI	2003	CATALUN	50'' 34.46'	60,0	34.46 FINAL
					50'' 34.19'		34.19 SEMIFINALS
					50'' 34.06'		34.06 QUARTS
					50'' 34.09'		34.09 ELIMIN

RT: RETIRAT DVI: DESQ VIRATGE IRREGUL DSA: DESC SORTIDA ANTICIP DES: DESQUALIFICAT BAJ: BAIXA  
 NP: NO PRESENTAT DSI: DESQ SORTIDA IRREGUL DNI: DESQ ESTIL IRREGULAR DAI: DESQ ARRIBADA IRREGU







**FINAL TERRITORIAL, 15 - 16 JUNY 2013**

Dades tècniques: Piscina de 50 m., Cronometratge Electrònic

**LLEIDA  
15/06/2013**

RK	Llicència	Nom	Any	Club	T.R.	Punt	Resultat	
6	053833770	HERNANDEZ TROYA GERARD	2003	SANDRE	50	59,0	35.08	FINAL
							35.08	
					50		34.49	SEMIFINALS
							34.49	
					50		34.61	QUARTS
	34.61							
			50	34.44	ELIMIN			
				34.44				
7	047670578	GINER GERALDES PAU	2003	SANTBOI	50	58,0	35.12	FINAL
							35.12	
					50		35.01	SEMIFINALS
							35.01	
					50		34.69	QUARTS
	34.69							
			50	35.11	ELIMIN			
				35.11				
8	020564008	RONCERO CRUCES GABRIEL	2003	SANT SA	50	57,0	35.16	FINAL
							35.16	
					50		34.51	SEMIFINALS
							34.51	
					50		34.88	QUARTS
	34.88							
			50	35.35	ELIMIN			
				35.35				
9	053297076	SAAD GOMEZ RAUL	2003	TERRASA	50	56,0	34.57	FINAL
							34.57	
					50		34.50	SEMIFINALS
							34.50	
					50		34.25	QUARTS
	34.25							
			50	34.97	ELIMIN			
				34.97				
10	039440995	VIDAL MARTINEZ JORDI	2003	ATL-BAR	50	55,0	35.14	FINAL
							35.14	
					50		34.56	SEMIFINALS
							34.56	
					50		34.05	QUARTS
	34.05							
			50	33.95	ELIMIN			
				33.95				


RT: RETIRAT DVI: DESQ VIRATGE IRREGUL DSA: DESC SORTIDA ANTICIP DES: DESQUALIFICAT BAJ: BAIXA  
 NP: NO PRESENTAT DSI: DESQ SORTIDA IRREGUL DNI: DESQ ESTIL IRREGULAR DAI: DESQ ARRIBADA IRREGU



SW.RESULTADOS\_PRUEBA.4-50 Informació correcta a 16:44:03 19/06/2013

2 / 13

Diputació 237, baixos - 08007 Barcelona -  
 T 93 488 18 54 - F 93 487 88 74 - federacio@natacio.cat - www.natacio.cat





FINAL TERRITORIAL, 15 - 16 JUNY 2013

Dades tècniques: Piscina de 50 m., Cronometratge Electrònic

LLEIDA  
15/06/2013

RK	Llicència	Nom	Any	Club	T.R.	Punt	Resultat	
11	0X4902030	MARCE CASTAÑE ALEIX	2003	C.E.EUR	50	54,0	35.71	FINAL
							35.71	
					50		35.12	SEMIFINALS
							35.12	
					50		34.73	QUARTS
	34.73							
			50	35.62	ELIMIN		35.62	
				35.62				
12	P00055007	HERRADOR PINAZO ADRIÀ	2003	MANRES	50	53,0	35.77	FINAL
							35.77	
					50		35.69	SEMIFINALS
							35.69	
					50		35.09	QUARTS
	35.09							
			50	35.91	ELIMIN		35.91	
				35.91				
13	048256337	SERRANO LOPEZ VICTOR	2003	NLEIDA	50	52,0	35.87	FINAL
							35.87	
					50		35.43	SEMIFINALS
							35.43	
					50		35.56	QUARTS
	35.56							
			50	36.47	ELIMIN		36.47	
				36.47				
14	048098016	GOMILA GIBERT DANIEL	2003	VALLIRA	50	51,0	36.70	FINAL
							36.70	
					50		35.25	SEMIFINALS
							35.25	
					50		35.94	QUARTS
	35.94							
			50	35.88	ELIMIN		35.88	
				35.88				
15	077750130	BAÑOS TOR ENRIC	2003	BERGA R	50	50,0	36.73	FINAL
							36.73	
					50		36.19	SEMIFINALS
							36.19	
					50		35.96	QUARTS
	35.96							
			50	36.88	ELIMIN		36.88	
				36.88				


RT: RETIRAT DVI: DESQ VIRATGE IRREGUL DSA: DESC SORTIDA ANTICIP DES: DESQUALIFICAT BAJ: BAIXA  
 NP: NO PRESENTAT DSI: DESQ SORTIDA IRREGUL DNI: DESQ ESTIL IRREGULAR DAI: DESQ ARRIBADA IRREGU



SW.RESULTADOS\_PRUEBA.4-50 Informació correcta a 16:44:03 19/06/2013

3 / 13

Diputació 237, baixos - 08007 Barcelona -  
 T 93 488 18 54 - F 93 487 88 74 - federacio@natacio.cat - www.natacio.cat





## FINAL TERRITORIAL, 15 - 16 JUNY 2013

Dades tècniques: Piscina de 50 m., Cronometratge Electrònic

LLEIDA  
15/06/2013

RK	Llicència	Nom	Any	Club	T.R.	Punt	Resultat	
16	049458397	ESCALADA LACRUZ JORDI	2003	SANDRE	50	49,0	37.12	FINAL
							37.12	
					50		36.92	SEMIFINALS
							36.92	
					50		36.78	QUARTS
	36.78							
					50		36.43	ELIMIN
							36.43	
17	047242054	LÓPEZ DORADO MARIO	2003	CERDAN	50	48,0	36.21	FINAL
							36.21	
					50		35.79	SEMIFINALS
							35.79	
					50		35.51	QUARTS
	35.51							
					50		36.39	ELIMIN
							36.39	
18	053652453	FERNANDEZ FARRE ALBERT	2003	NCALDES	50	47,0	37.16	FINAL
							37.16	
					50		37.00	SEMIFINALS
							37.00	
					50		37.09	QUARTS
	37.09							
					50		37.33	ELIMIN
							37.33	
19	077126017	ROCHA LOPEZ PABLO	2003	SPERPET	50	46,0	37.20	FINAL
							37.20	
					50		36.66	SEMIFINALS
							36.66	
					50		37.26	QUARTS
	37.26							
					50		36.00	ELIMIN
							36.00	
20	049186300	LLEIDA GALLEGU OSCAR	2003	SANT SA	50	45,0	37.74	FINAL
							37.74	
					50		37.07	SEMIFINALS
							37.07	
					50		36.45	QUARTS
	36.45							
					50		36.19	ELIMIN
							36.19	

RT: RETIRAT  
NP: NO PRESENTATDVI: DESQ VIRATGE IRREGUL DSA: DESC SORTIDA ANTICIP DES: DESQUALIFICAT BAJ: BAIXA  
DSI: DESQ SORTIDA IRREGUL DNI: DESQ ESTIL IRREGULAR DAI: DESQ ARRIBADA IRREGU

SW.RESULTADOS\_PRUEBA.4-50 Informació correcta a 16:44:03 19/06/2013

4 / 13





**FINAL TERRITORIAL, 15 - 16 JUNY 2013**

Dades tècniques: Piscina de 50 m., Cronometratge Electrònic

**LLEIDA  
15/06/2013**

RK	Llicència	Nom	Any	Club	T.R.	Punt	Resultat	
21	049219285	PEREZ CAPITAN OMAR	2003	SABADEL	50	44,0	38.16	FINAL
							38.16	
					50		37.16	SEMIFINALS
							37.16	
22	047973079	AGUILERA ALCAIDE GORKA	2003	GRANOL	50	43,0	38.35	FINAL
							38.35	
					50		36.68	SEMIFINALS
							36.68	
23	043570725	BARRUFET DELGADO MARC	2003	SANDRE	50	42,0	38.36	FINAL
							38.36	
					50		37.32	SEMIFINALS
							37.32	
24	021770822	BUENO TIERZ PABLO	2003	CATALUN	50	41,0	38.67	FINAL
							38.67	
					50		37.17	SEMIFINALS
							37.17	
25	048108938	RIVADEMAR GARCIA OSCAR IGNACIO	2003	ATL-BAR	50	40,0	36.34	FINAL
							36.34	
					50		37.10	SEMIFINALS
							37.10	
					50		35.94	QUARTS
							35.94	
					50		35.49	ELIMIN
							35.49	

RT: RETIRAT DVI: DESQ VIRATGE IRREGUL DSA: DESC SORTIDA ANTICIP DES: DESQUALIFICAT BAJ: BAIXA  
 NP: NO PRESENTAT DSI: DESQ SORTIDA IRREGUL DNI: DESQ ESTIL IRREGULAR DAI: DESQ ARRIBADA IRREGU



SW.RESULTADOS\_PRUEBA.4-50 Informació correcta a 16:44:03 19/06/2013

5 / 13





## FINAL TERRITORIAL, 15 - 16 JUNY 2013

Dades tècniques: Piscina de 50 m., Cronometratge Electrònic

LLEIDA  
15/06/2013

RK	Llicència	Nom	Any	Club	T.R.	Punt	Resultat	
26	024414216	MIR VILLA ANDREU	2003	SANDRE	50	36.69	39,0	36.69 FINAL
						36.69		
					50	37.75		37.75 SEMIFINALS
						37.75		
					50	37.12		37.12 QUARTS
			37.12					
			50	35.62		35.62	ELIMIN	
				35.62				
27	041632582	FERNANDEZ I THOMAS MARÇAL	2003	GE.I.EG	50	37.31	38,0	37.31 FINAL
						37.31		
					50	38.54		38.54 SEMIFINALS
						38.54		
					50	37.70		37.70 QUARTS
			37.70					
			50	36.76		36.76	ELIMIN	
				36.76				
28	046385130	MUSSONS MARIN MARTI	2003	TERRASA	50	37.78	37,0	37.78 FINAL
						37.78		
					50	37.88		37.88 SEMIFINALS
						37.88		
					50	37.88		37.88 QUARTS
			37.88					
			50	37.92		37.92	ELIMIN	
				37.92				
29	048277221	VARA GUIRADO POL	2003	VILASEC	50	37.85	36,0	37.85 FINAL
						37.85		
					50	39.08		39.08 SEMIFINALS
						39.08		
					50	38.20		38.20 QUARTS
			38.20					
			50	38.59		38.59	ELIMIN	
				38.59				
30	048224803	PEREZ CUTILLAS FERNANDO	2003	VALLIRA	50	39.15	35,0	39.15 FINAL
						39.15		
					50	38.60		38.60 SEMIFINALS
						38.60		
					50	37.79		37.79 QUARTS
			37.79					
			50	36.86		36.86	ELIMIN	
				36.86				

RT: RETIRAT  
NP: NO PRESENTATDVI: DESQ VIRATGE IRREGUL DSA: DESC SORTIDA ANTICIP DES: DESQUALIFICAT BAJ: BAIXA  
DSI: DESQ SORTIDA IRREGUL DNI: DESQ ESTIL IRREGULAR DAI: DESQ ARRIBADA IRREGU

SW.RESULTADOS\_PRUEBA.4-50 Informació correcta a 16:44:03 19/06/2013

6 / 13






**FINAL TERRITORIAL, 15 - 16 JUNY 2013**

Dades tècniques: Piscina de 50 m., Cronometratge Electrònic

**LLEIDA  
15/06/2013**

RK	Llicència	Nom	Any	Club	T.R.	Punt	Resultat
31	021781333	LOPEZ ARGILES ALEX	2003	UEHORT	50	34,0	39.91
							39.91
					50		41.07
							41.07
						38.34	QUARTS
						38.50	ELIMIN
						38.50	
32	047892504	LOPEZ JIMENEZ RAUL	2003	MARTOR	50	33,0	40.15
							40.15
					50		39.29
							39.29
						38.70	QUARTS
						38.70	
						36.95	ELIMIN
						36.95	
33	041600205	LLAMAS RUIZ IKER	2003	RIEMBAU	50	32,0	36.61
							36.61
					50		37.13
							37.13
						36.59	QUARTS
						36.59	
						NP	ELIMIN
34	P00295048	LÓPEZ MOLINS ÀNGEL	2003	BALAGUE	50	31,0	36.68
							36.68
					50		37.17
							37.17
						37.58	QUARTS
						37.58	
						36.56	ELIMIN
						36.56	
35	048086635	CARDENAS MARTINEZ ENRIC	2003	NESPLU	50	30,0	37.37
							37.37
					50		37.48
							37.48
						37.52	QUARTS
						37.52	
						37.30	ELIMIN
						37.30	

RT: RETIRAT DVI: DESQ VIRATGE IRREGUL DSA: DESC SORTIDA ANTICIP DES: DESQUALIFICAT BAJ: BAIXA  
 NP: NO PRESENTAT DSI: DESQ SORTIDA IRREGUL DNI: DESQ ESTIL IRREGULAR DAI: DESQ ARRIBADA IRREGU





## FINAL TERRITORIAL, 15 - 16 JUNY 2013

Dades tècniques: Piscina de 50 m., Cronometratge Electrònic

LLEIDA  
15/06/2013

RK	Llicència	Nom	Any	Club	T.R.	Punt	Resultat	
36	053828887	JIMÉNEZ PRIETO POL	2003	GRAMEN	50	29,0	37.62	FINAL
							37.62	
					50		37.51	SEMIFINALS
							37.51	
					50		37.38	QUARTS
	37.38							
37	0X7850808	SEVDALINOV IVANOV STANISLAV	2003	C.N. FARN	50	28,0	37.78	FINAL
							37.78	
					50		37.75	SEMIFINALS
							37.75	
					50		37.54	QUARTS
	37.54							
38	021772698	DELGADO RUIZ GUILLEM	2003	CERDAN	50	27,0	38.10	FINAL
							38.10	
					50		37.74	SEMIFINALS
							37.74	
					50		37.20	QUARTS
	37.20							
39	048068369	ESTEBAN AGUILERA RAUL	2003	CORNELL	50	26,0	38.46	FINAL
							38.46	
					50		37.85	SEMIFINALS
							37.85	
					50		38.36	QUARTS
	38.36							
40	043572255	ALCAZAR CAMPANARIO ARNAU	2003	SANDRE	50	25,0	39.04	FINAL
							39.04	
					50		39.05	SEMIFINALS
							39.05	
					50		37.84	QUARTS
	37.84							
					50		38.53	ELIMIN
							38.53	

RT: RETIRAT  
NP: NO PRESENTATDVI: DESQ VIRATGE IRREGUL DSA: DESC SORTIDA ANTICIP DES: DESQUALIFICAT BAJ: BAIXA  
DSI: DESQ SORTIDA IRREGUL DNI: DESQ ESTIL IRREGULAR DAI: DESQ ARRIBADA IRREGU

SW.RESULTADOS\_PRUEBA.4-50 Informació correcta a 16:44:03 19/06/2013

8 / 13

Diputació 237, baixos - 08007 Barcelona -  
T 93 488 18 54 - F 93 487 88 74 - federacio@natacio.cat - www.natacio.cat



**FINAL TERRITORIAL, 15 - 16 JUNY 2013**

Dades tècniques: Piscina de 50 m., Cronometratge Electrònic

**LLEIDA  
15/06/2013**

RK	Llicència	Nom	Any	Club	T.R.	Punt	Resultat		
41	021763691	GRAU DE LOS SANTOS JAN	2003	UEHORT	50	24,0	37.75	FINAL	
							37.75		
					50		37.87	37.87	SEMIFINALS
							37.87		
					50		38.33	38.33	QUARTS
			50	37.21	37.21	ELIMIN			
42	X5254042Z	MALOFEEV NIKITA	2003	CALELLA	50	23,0	38.17	FINAL	
							38.17		
					50		39.35	39.35	SEMIFINALS
							39.35		
					50		38.91	38.91	QUARTS
			50	38.54	38.54	ELIMIN			
43	P00099364	MAYA ROMERO RAUL	2003	GRANOL	50	22,0	38.31	FINAL	
							38.31		
					50		38.57	38.57	SEMIFINALS
							38.57		
					50		38.30	38.30	QUARTS
			50	38.71	38.71	ELIMIN			
44	047939645	LUIS I CEINOS MARC	2003	MOLINSR	50	21,0	38.43	FINAL	
							38.43		
					50		38.21	38.21	SEMIFINALS
							38.21		
					50		37.77	37.77	QUARTS
			50	36.99	36.99	ELIMIN			
45	048103034	TEJEDOR SENOSIAIN ELOI	2003	SANDRE	50	20,0	38.84	FINAL	
							38.84		
					50		39.93	39.93	SEMIFINALS
							39.93		
					50		38.96	38.96	QUARTS
			50	38.01	38.01	ELIMIN			

RT: RETIRAT DVI: DESQ VIRATGE IRREGUL DSA: DESC SORTIDA ANTICIP DES: DESQUALIFICAT BAJ: BAIXA  
 NP: NO PRESENTAT DSI: DESQ SORTIDA IRREGUL DNI: DESQ ESTIL IRREGULAR DAI: DESQ ARRIBADA IRREGU



SW.RESULTADOS\_PRUEBA.4-50 Informació correcta a 16:44:03 19/06/2013

9 / 13

Sistemes d'Informació, MSL Software- www.msl.es

Diputació 237, baixos - 08007 Barcelona -  
 T 93 488 18 54 - F 93 487 88 74 - federacio@natacio.cat - www.natacio.cat







**FINAL TERRITORIAL, 15 - 16 JUNY 2013**

Dades tècniques: Piscina de 50 m., Cronometratge Electrònic

**LLEIDA  
15/06/2013**

RK	Llicència	Nom	Any	Club	T.R.	Punt	Resultat	
46	040015557	RODRIGUEZ REY F.M.	2003	C.N. FARN	50	19,0	39.23	FINAL
							39.23	
					50		40.49	SEMIFINALS
							40.49	
					50		39.47	QUARTS
	39.47							
			50	38.99	ELIMIN			
				38.99				
47	047321152	MUÑOZ MORENO EGOITZ	2003	C.N.B.	50	18,0	39.56	FINAL
							39.56	
					50		40.79	SEMIFINALS
							40.79	
					50		39.40	QUARTS
	39.40							
			50	39.02	ELIMIN			
				39.02				
48	039414193	PONCE GONZALEZ ARNAU	2003	MATARO	50	17,0	41.42	FINAL
							41.42	
					50		40.88	SEMIFINALS
							40.88	
					50		39.33	QUARTS
	39.33							
			50	39.35	ELIMIN			
				39.35				
49	047982426	VENDRELL GARCIA JOSE	2003	ALMENA	50	16,0	38.55	FINAL
							38.55	
					50		39.32	SEMIFINALS
							39.32	
					50		39.13	QUARTS
	39.13							
			50	38.83	ELIMIN			
				38.83				
50	049262763	PONS BARRAU MARC	2003	NLEIDA	50	15,0	38.57	FINAL
							38.57	
					50		37.84	SEMIFINALS
							37.84	
					50		38.96	QUARTS
	38.96							
			50	37.24	ELIMIN			
				37.24				


RT: RETIRAT DVI: DESQ VIRATGE IRREGUL DSA: DESC SORTIDA ANTICIP DES: DESQUALIFICAT BAJ: BAIXA  
 NP: NO PRESENTAT DSI: DESQ SORTIDA IRREGUL DNI: DESQ ESTIL IRREGULAR DAI: DESQ ARRIBADA IRREGU



SW.RESULTADOS\_PRUEBA.4-50 Informació correcta a 16:44:03 19/06/2013

10 / 13

Diputació 237, baixos - 08007 Barcelona -  
 T 93 488 18 54 - F 93 487 88 74 - federacio@natacio.cat - www.natacio.cat





**FINAL TERRITORIAL, 15 - 16 JUNY 2013**

Dades tècniques: Piscina de 50 m., Cronometratge Electrònic

**LLEIDA  
15/06/2013**

RK	Llicència	Nom	Any	Club	T.R.	Punt	Resultat	
51	P00719063	RODRIGUEZ ALONSO MARC	2003	C.E. CABF	50	14,0	39.04 39.04	FINAL
					50		39.13 39.13	SEMIFINALS
					50		41.21 41.21	QUARTS
					50		38.76 38.76	ELIMIN
52	023843314	BLASCO BRAVO PABLO	2003	UEHORT	50	13,0	39.32 39.32	FINAL
					50		38.03 38.03	SEMIFINALS
					50		40.28 40.28	QUARTS
					50		40.12 40.12	ELIMIN
53	053641512	CONESA BABARRO MARTI	2003	NMASNO	50	12,0	40.13 40.13	FINAL
					50		40.26 40.26	SEMIFINALS
					50		40.06 40.06	QUARTS
					50		39.83 39.83	ELIMIN
54	048055250	VICO GONZALEZ MARC	2003	NLEIDA	50	11,0	40.61 40.61	FINAL
					50		39.54 39.54	SEMIFINALS
					50		39.85 39.85	QUARTS
					50		39.40 39.40	ELIMIN
55	078102306	CEREZUELA TORRES ADRIA	2003	BALAGUE	50	10,0	41.00 41.00	FINAL
					50		40.25 40.25	SEMIFINALS
					50		40.99 40.99	QUARTS
					50		41.74 41.74	ELIMIN


RT: RETIRAT DVI: DESQ VIRATGE IRREGUL DSA: DESC SORTIDA ANTICIP DES: DESQUALIFICAT BAJ: BAIXA  
 NP: NO PRESENTAT DSI: DESQ SORTIDA IRREGUL DNI: DESQ ESTIL IRREGULAR DAI: DESQ ARRIBADA IRREGU



SW.RESULTADOS\_PRUEBA.4-50 Informació correcta a 16:44:03 19/06/2013

11 / 13

Diputació 237, baixos - 08007 Barcelona -  
 T 93 488 18 54 - F 93 487 88 74 - federacio@natacio.cat - www.natacio.cat





## FINAL TERRITORIAL, 15 - 16 JUNY 2013

Dades tècniques: Piscina de 50 m., Cronometratge Electrònic

LLEIDA  
15/06/2013

RK	Llicència	Nom	Any	Club	T.R.	Punt	Resultat	
56	048251251	VIOLA MORERA NIL	2003	BALAGUE	50	9,0	41.75	FINAL
							41.75	
					50		40.49	SEMIFINALS
							40.49	
					50		40.23	QUARTS
	40.23							
			50		39.72		39.72	ELIMIN
			50		39.72			
57	041566742	SALVATELLA ESTANY PAU	2003	BAYOLAS	50	8,0	39.51	FINAL
							39.51	
					50		39.71	SEMIFINALS
							39.71	
					50		39.94	QUARTS
	39.94							
			50		40.02		40.02	ELIMIN
			50		40.02			
58	039474661	ROSADO XURIGUERA EDGAR	2003	MANRES	50	7,0	40.48	FINAL
							40.48	
					50		41.40	SEMIFINALS
							41.40	
					50		41.46	QUARTS
	41.46							
			50		40.48		40.48	ELIMIN
			50		40.48			
59	047325541	TORRES BOSCH PAU	2003	MEDITER	50	6,0	40.62	FINAL
							40.62	
					50		41.29	SEMIFINALS
							41.29	
					50		40.74	QUARTS
	40.74							
			50		38.89		38.89	ELIMIN
			50		38.89			
60	048059209	CARRILLO DIEZ PAU	2003	NLEIDA	50	5,0	41.01	FINAL
							41.01	
					50		41.86	SEMIFINALS
							41.86	
					50		42.59	QUARTS
	42.59							
			50		41.24		41.24	ELIMIN
			50		41.24			

RT: RETIRAT  
NP: NO PRESENTATDVI: DESQ VIRATGE IRREGUL DSA: DESC SORTIDA ANTICIP DES: DESQUALIFICAT BAJ: BAIXA  
DSI: DESQ SORTIDA IRREGUL DNI: DESQ ESTIL IRREGULAR DAI: DESQ ARRIBADA IRREGU

SW.RESULTADOS\_PRUEBA.4-50 Informació correcta a 16:44:03 19/06/2013

12 / 13

Diputació 237, baixos - 08007 Barcelona -  
T 93 488 18 54 - F 93 487 88 74 - federacio@natacio.cat - www.natacio.cat



## FINAL TERRITORIAL, 15 - 16 JUNY 2013

Dades tècniques: Piscina de 50 m., Cronometratge Electrònic

LLEIDA  
15/06/2013

RK	Llicència	Nom	Any	Club	T.R.	Punt	Resultat		
61	048143673	SEMPERE BARROSO DAVID	2003	MOLINSR	50	41.05	4,0	41.05	FINAL
					50	41.05		42.10	SEMIFINALS
					50	42.10		41.36	QUARTS
					50	41.36		39.88	ELIMIN
					50	39.88		41.33	FINAL
62	P00244067	UBACH MORIANO MARC	2003	SPERPET	50	41.33	3,0	41.33	FINAL
					50	41.33		41.28	SEMIFINALS
					50	41.28		40.07	QUARTS
					50	40.07		39.01	ELIMIN
					50	39.01		42.61	FINAL
63	049297835	JAEN ARAKI LUIS	2003	MEDITER	50	42.61	2,0	42.61	FINAL
					50	42.61		42.85	SEMIFINALS
					50	42.85		41.61	QUARTS
					50	41.61		39.74	ELIMIN
					50	39.74		44.24	FINAL
64	P00851007	BLANCO ROMAGOSA JAN	2003	SANTBOI	50	44.24	1,0	44.24	FINAL
					50	44.24		43.45	SEMIFINALS
					50	43.45		41.61	QUARTS
					50	41.61		39.74	ELIMIN
					50	39.74			

RT: RETIRAT  
NP: NO PRESENTATDVI: DESQ VIRATGE IRREGUL DSA: DESC SORTIDA ANTICIP DES: DESQUALIFICAT BAJ: BAIXA  
DSI: DESQ SORTIDA IRREGUL DNI: DESQ ESTIL IRREGULAR DAI: DESQ ARRIBADA IRREGUMSL SW.RESULTADOS\_PRUEBA.4-50 Informació correcta a 16:44:03 19/06/2013  
SPORTEC Sistemes d'Informació, MSL Software- www.msl.es

13 / 13





FINAL TERRITORIAL, 15 - 16 JUNY 2013

Dades tècniques: Piscina de 50 m., Cronometratge Electrònic

LLEIDA  
15/06/2013

RK	Llicència	Nom	Any	Club	T.R.	Punt	Resultat
1	O8155335	MAUGERE VAN OUDENHOVEN VALERIA	2004	MEDITER	50' -- 39.23'	68,0	39.23 FINAL
					50' -- 53.41'		53.41 SEMIFINALS
					50' -- 49.04'		49.04 QUARTS
					50' -- 46.87'		46.87 ELIMIN
2	048269513	VALLS SANS LAIA	2004	SABADEL	50' -- 39.61'	65,0	39.61 FINAL
					50' -- 53.83'		53.83 SEMIFINALS
					50' -- 47.23'		47.23 QUARTS
					50' -- 43.91'		43.91 ELIMIN
3	P00176115	DEL SOL AGUSTI UMA	2004	VALLIRA	50' -- 39.97'	63,0	39.97 FINAL
					50' -- 50.28'		50.28 SEMIFINALS
					50' -- 48.41'		48.41 QUARTS
					50' -- 48.00'		48.00 ELIMIN
4	000421300	SILVA ALCOBA ALBA	2004	TORTOS	50' -- 40.30'	61,0	40.30 FINAL
					50' -- 54.68'		54.68 SEMIFINALS
					50' -- 50.53'		50.53 QUARTS
					50' -- 47.83'		47.83 ELIMIN
5	047982432	PAPELL FONTELLES ALEXANDRA	2004	BALAGUE	50' -- 40.43'	60,0	40.43 FINAL
					50' -- 52.31'		52.31 SEMIFINALS
					50' -- 48.03'		48.03 QUARTS
					50' -- 47.58'		47.58 ELIMIN

RT: RETIRAT DVI: DESQ VIRATGE IRREGUL DSA: DESC SORTIDA ANTICIP DES: DESQUALIFICAT BAJ: BAIXA  
 NP: NO PRESENTAT DSI: DESQ SORTIDA IRREGUL DNI: DESQ ESTIL IRREGULAR DAI: DESQ ARRIBADA IRREGU





## FINAL TERRITORIAL, 15 - 16 JUNY 2013

Dades tècniques: Piscina de 50 m., Cronometratge Electrònic

LLEIDA  
15/06/2013

RK	Llicència	Nom	Any	Club	T.R.	Punt	Resultat
6	P00079070	CARRERO TOPHOKLANG MIREIA	2004	IGUALAD	50	59,0	40.76 40.76 40.76 FINAL
					50		54.02 54.02 54.02 SEMIFINALS
					50		50.31 50.31 50.31 QUARTS
					50		50.15 50.15 50.15 ELIMIN
7	046495503	HIDALGO MUÑOZ GEORGINA	2004	HOSPITA	50	58,0	42.83 42.83 42.83 FINAL
					50		53.87 53.87 53.87 SEMIFINALS
					50		47.62 47.62 47.62 QUARTS
					50		50.94 50.94 50.94 ELIMIN
8	020553783	RAMON ICART GEMMA	2004	CPARETS	50	57,0	44.05 44.05 44.05 FINAL
					50		50.12 50.12 50.12 SEMIFINALS
					50		50.31 50.31 50.31 QUARTS
					50		53.22 53.22 53.22 ELIMIN
9	049323149	GARRETA YUSTE JUDITH	2004	C.N.B.	50	56,0	40.80 40.80 40.80 FINAL
					50		54.34 54.34 54.34 SEMIFINALS
					50		48.61 48.61 48.61 QUARTS
					50		44.66 44.66 44.66 ELIMIN
10	P00252113	BLEDA GORDO TANIA	2004	NVILFRA	50	55,0	40.81 40.81 40.81 FINAL
					50		56.57 56.57 56.57 SEMIFINALS
					50		50.24 50.24 50.24 QUARTS
					50		47.71 47.71 47.71 ELIMIN

RT: RETIRAT  
NP: NO PRESENTATDVI: DESQ VIRATGE IRREGUL DSA: DESC SORTIDA ANTICIP DES: DESQUALIFICAT BAJ: BAIXA  
DSI: DESQ SORTIDA IRREGUL DNI: DESQ ESTIL IRREGULAR DAI: DESQ ARRIBADA IRREGU

SW.RESULTADOS\_PRUEBA.5-50 Informació correcta a 16:44:53 19/06/2013

2 / 13

Diputació 237, baixos - 08007 Barcelona -  
T 93 488 18 54 - F 93 487 88 74 - federacio@natacio.cat - www.natacio.cat



## FINAL TERRITORIAL, 15 - 16 JUNY 2013

Dades tècniques: Piscina de 50 m., Cronometratge Electrònic

LLEIDA  
15/06/2013

RK	Llicència	Nom	Any	Club	T.R.	Punt	Resultat	
11	046418648	FERRI LARRAMONA MIREIA	2004	CATALUN	50	54,0	40.82 40.82	FINAL
					50		55.50 55.50	SEMIFINALS
					50		49.89 49.89	QUARTS
					50		46.86 46.86	ELIMIN
12	P00473091	BALIGE MORALES NAIMA	2004	VILACAN	50	53,0	40.95 40.95	FINAL
					50		56.43 56.43	SEMIFINALS
					50		48.76 48.76	QUARTS
					50		47.17 47.17	ELIMIN
13	048064790	ALLENDE CASTILLA SARA	2004	CORNELL	50	52,0	41.17 41.17	FINAL
					50		55.11 55.11	SEMIFINALS
					50		48.05 48.05	QUARTS
					50		50.03 50.03	ELIMIN
14	047475770	CONESA CARTES GISELA	2004	TORTOS	50	51,0	41.93 41.93	FINAL
					50		55.01 55.01	SEMIFINALS
					50		47.31 47.31	QUARTS
					50		49.73 49.73	ELIMIN
15	000100428	MIRALLES SANCHEZ ABRIL	2004	C.D.SEK C	50	50,0	41.98 41.98	FINAL
					50		1:00.41 :00.41	SEMIFINALS
					50		47.94 47.94	QUARTS
					50		49.72 49.72	ELIMIN

RT: RETIRAT  
NP: NO PRESENTATDVI: DESQ VIRATGE IRREGUL DSA: DESC SORTIDA ANTICIP DES: DESQUALIFICAT BAJ: BAIXA  
DSI: DESQ SORTIDA IRREGUL DNI: DESQ ESTIL IRREGULAR DAI: DESQ ARRIBADA IRREGU

SW.RESULTADOS\_PRUEBA.5-50 Informació correcta a 16:44:53 19/06/2013

3 / 13

Diputació 237, baixos - 08007 Barcelona -  
T 93 488 18 54 - F 93 487 88 74 - federacio@natacio.cat - www.natacio.cat



**FINAL TERRITORIAL, 15 - 16 JUNY 2013**

Dades tècniques: Piscina de 50 m., Cronometratge Electrònic

**LLEIDA  
15/06/2013**

RK	Llicència	Nom	Any	Club	T.R.	Punt	Resultat	
16	048134936	SEGURA AYRA MARIA	2004	BADALO	50	49,0	43.45	FINAL
							43.45	
					50		58.34	SEMIFINALS
							58.34	
					50		50.84	QUARTS
	50.84							
	50	47.52	ELIMIN					
	47.52							
17	043638024	VILARRASA COSTA AURA	2004	CSTFULL	50	48,0	40.95	FINAL
							40.95	
					50		57.21	SEMIFINALS
							57.21	
					50		50.62	QUARTS
	50.62							
	50	50.14	ELIMIN					
	50.14							
18	049187771	INIESTA QUIROS CHLOE	2004	JOAN PE	50	47,0	41.67	FINAL
							41.67	
					50		56.99	SEMIFINALS
							56.99	
					50		50.52	QUARTS
	50.52							
	50	51.13	ELIMIN					
	51.13							
19	077750567	ANTENTAS PERAILE JORDINA	2004	TORELLO	50	46,0	42.22	FINAL
							42.22	
					50		58.76	SEMIFINALS
							58.76	
					50		50.35	QUARTS
	50.35							
	50	48.09	ELIMIN					
	48.09							
20	053318277	LOPEZ CABALLE EMMA	2004	SANTBOI	50	44,5	42.55	FINAL
							42.55	
					50		58.17	SEMIFINALS
							58.17	
					50		50.81	QUARTS
	50.81							
	50	45.51	ELIMIN					
	45.51							

RT: RETIRAT DVI: DESQ VIRATGE IRREGUL DSA: DESC SORTIDA ANTICIP DES: DESQUALIFICAT BAJ: BAIXA  
 NP: NO PRESENTAT DSI: DESQ SORTIDA IRREGUL DNI: DESQ ESTIL IRREGULAR DAI: DESQ ARRIBADA IRREGU



SW.RESULTADOS\_PRUEBA.5-50 Informació correcta a 16:44:53 19/06/2013

4 / 13

Diputació 237, baixos - 08007 Barcelona -  
 T 93 488 18 54 - F 93 487 88 74 - federacio@natacio.cat - www.natacio.cat







## FINAL TERRITORIAL, 15 - 16 JUNY 2013

Dades tècniques: Piscina de 50 m., Cronometratge Electrònic

LLEIDA  
15/06/2013

RK	Llicència	Nom	Any	Club	T.R.	Punt	Resultat	
21	021787652	NICOLAU GONZALEZ JUDIT	2004	CATALUN	50	44,5	42.55	FINAL
							42.55	
					50		56.12	SEMIFINALS
							56.12	
22	047115007	VERA DIAZ AVRIL	2004	CN PIERA	50	43,0	42.89	FINAL
							42.89	
					50		57.94	SEMIFINALS
							57.94	
23	P00076268	OROZCO GONZALEZ AINA	2004	MEDITER	50	42,0	43.28	FINAL
							43.28	
					50		56.87	SEMIFINALS
							56.87	
24	049184657	PERONA AMADOR LUCIA	2004	JOAN PE	50	41,0	45.61	FINAL
							45.61	
					50		59.07	SEMIFINALS
							59.07	
25	048030594	CALDERON PAREDES ARIADNA	2004	HOSPITA	50	40,0	41.97	FINAL
							41.97	
					50		1:00.39	SEMIFINALS
							:00.39	
					50		51.19	QUARTS
							51.19	
					50		50.82	ELIMIN
							50.82	

RT: RETIRAT  
NP: NO PRESENTATDVI: DESQ VIRATGE IRREGUL DSA: DESC SORTIDA ANTICIP DES: DESQUALIFICAT BAJ: BAIXA  
DSI: DESQ SORTIDA IRREGUL DNI: DESQ ESTIL IRREGULAR DAI: DESQ ARRIBADA IRREGU

SW.RESULTADOS\_PRUEBA.5-50 Informació correcta a 16:44:53 19/06/2013

5 / 13

Diputació 237, baixos - 08007 Barcelona -  
T 93 488 18 54 - F 93 487 88 74 - federacio@natacio.cat - www.natacio.cat



## FINAL TERRITORIAL, 15 - 16 JUNY 2013

Dades tècniques: Piscina de 50 m., Cronometratge Electrònic

LLEIDA  
15/06/2013

RK	Llicència	Nom	Any	Club	T.R.	Punt	Resultat	
26	048077666	ALVAREZ BENITEZ LORENA	2004	MOLINSR	50	39,0	42.45	
							42.45	FINAL
					50		58.95	SEMIFINALS
							58.95	
					50		53.95	QUARTS
	53.95							
					50		53.20	ELIMIN
							53.20	
27	49256346Y	GATNAU OLIVERAS MIREIA	2004	C.N. CERV	50	38,0	42.87	
							42.87	FINAL
								DNI
								SEMIFINALS
					50		53.75	QUARTS
	53.75							
					50		52.60	ELIMIN
							52.60	
28	049187371	GARCIA LOPEZ CARLOTA	2004	MEDITER	50	37,0	45.33	
							45.33	FINAL
					50		59.41	SEMIFINALS
							59.41	
					50		1:00.89	QUARTS
	:00.89							
					50		55.10	ELIMIN
							55.10	
29	053874762	ZARATE MARQUINEZ HAIZEA	2004	C.D.SEK C	50	36,0	46.65	
							46.65	FINAL
					50		1:01.81	SEMIFINALS
							:01.81	
					50		54.14	QUARTS
	54.14							
					50		50.95	ELIMIN
							50.95	
30	046481891	CRIVILLES ORENSANZ JULIA	2004	CSTFULL	50	35,0	46.81	
							46.81	FINAL
					50		1:05.87	SEMIFINALS
							:05.87	
					50		56.94	QUARTS
	56.94							
					50		56.51	ELIMIN
							56.51	

RT: RETIRAT  
NP: NO PRESENTATDVI: DESQ VIRATGE IRREGUL DSA: DESC SORTIDA ANTICIP DES: DESQUALIFICAT BAJ: BAIXA  
DSI: DESQ SORTIDA IRREGUL DNI: DESQ ESTIL IRREGULAR DAI: DESQ ARRIBADA IRREGU

SW.RESULTADOS\_PRUEBA.5-50 Informació correcta a 16:44:53 19/06/2013

6 / 13

Sistemes d'Informació, MSL Software- www.msl.es

Diputació 237, baixos - 08007 Barcelona -  
T 93 488 18 54 - F 93 487 88 74 - federacio@natacio.cat - www.natacio.cat



## FINAL TERRITORIAL, 15 - 16 JUNY 2013

Dades tècniques: Piscina de 50 m., Cronometratge Electrònic

LLEIDA  
15/06/2013

RK	Llicència	Nom	Any	Club	T.R.	Punt	Resultat	
31	039423518	TAYLOR MARTINEZ MIA	2004	MANRES	50	34,0	47.37	FINAL
							47.37	
					50		59.82	SEMIFINALS
							59.82	
32	048063272	VALVARCE FRANCISCO NAIA	2004	CORNELL	50	33,0	47.71	FINAL
							47.71	
					50		59.08	SEMIFINALS
							59.08	
33	046422743	MASCORT SIBILA QUERALT	2004	CATALUN	50	32,0	43.52	FINAL
							43.52	
					50		55.60	SEMIFINALS
							55.60	
34	049240457	SANCHEZ GUAREÑO CARLA	2004	C.N.VEN	50	31,0	43.84	FINAL
							43.84	
					50		57.91	SEMIFINALS
							57.91	
35	039963676	RECHE RUIZ NAIARA	2004	REUSPL	50	30,0	44.01	FINAL
							44.01	
					50		58.68	SEMIFINALS
							58.68	
					50		50.85	QUARTS
							50.85	
					50		52.60	ELIMIN
							52.60	

RT: RETIRAT  
NP: NO PRESENTATDVI: DESQ VIRATGE IRREGUL DSA: DESC SORTIDA ANTICIP DES: DESQUALIFICAT BAJ: BAIXA  
DSI: DESQ SORTIDA IRREGUL DNI: DESQ ESTIL IRREGULAR DAI: DESQ ARRIBADA IRREGU

SW.RESULTADOS\_PRUEBA.5-50 Informació correcta a 16:44:53 19/06/2013

7 / 13

Diputació 237, baixos - 08007 Barcelona -  
T 93 488 18 54 - F 93 487 88 74 - federacio@natacio.cat - www.natacio.cat



**FINAL TERRITORIAL, 15 - 16 JUNY 2013**

Dades tècniques: Piscina de 50 m., Cronometratge Electrònic

**LLEIDA  
15/06/2013**

RK	Llicència	Nom	Any	Club	T.R.	Punt	Resultat		
36	039964546	BONILLO VICENTE ABRIL	2004	VILASEC	50	29,0	44.97	FINAL	
							44.97		
					50		1:00.45	1:00.45	SEMIFINALS
							:00.45		
37	P00099388	MOLERO SANCHEZ JUDITH	2004	GRANOL	50	28,0	45.28	FINAL	
							45.28		
					50		58.90	58.90	SEMIFINALS
							58.90		
38	046490901	MORAL LOPEZ ANDREA	2004	HOSPITA	50	27,0	45.85	FINAL	
							45.85		
					50		58.14	58.14	SEMIFINALS
							58.14		
39	038884701	MARTINEZ MORONO EMMA	2004	NPREMIA	50	26,0	47.85	FINAL	
							47.85		
					50		58.74	58.74	SEMIFINALS
							58.74		
40	048140261	LAGARES JURADO CARLA	2004	MARTOR	50	25,0	49.66	FINAL	
							49.66		
					50		58.06	58.06	SEMIFINALS
							58.06		
					50		53.45	QUARTS	
							53.45		
					50		55.28	55.28	ELIMIN
							55.28		

RT: RETIRAT DVI: DESQ VIRATGE IRREGUL DSA: DESC SORTIDA ANTICIP DES: DESQUALIFICAT BAJ: BAIXA  
 NP: NO PRESENTAT DSI: DESQ SORTIDA IRREGUL DNI: DESQ ESTIL IRREGULAR DAI: DESQ ARRIBADA IRREGU

MSL SW.RESULTADOS\_PRUEBA.5-50 Informació correcta a 16:44:53 19/06/2013  
 SPORTEC Sistemes d'Informació, MSL Software- www.msl.es





FINAL TERRITORIAL, 15 - 16 JUNY 2013

Dades tècniques: Piscina de 50 m., Cronometratge Electrònic

LLEIDA  
15/06/2013

RK	Llicència	Nom	Any	Club	T.R.	Punt	Resultat
41	046419707	GARRIGA GARCIA GLORIA	2004	C.N.VEN	50 44.43 44.43	24,0	44.43 FINAL
					50 1:03.16 :03.16		1:03.16 SEMIFINALS
					50 50.77 50.77		50.77 QUARTS
					50 57.21 57.21		57.21 ELIMIN
42	043576878	PEREZ GARCIA LUCIA	2004	SANDRE	50 45.37 45.37	23,0	45.37 FINAL
					50 1:04.05 :04.05		1:04.05 SEMIFINALS
					50 53.00 53.00		53.00 QUARTS
					50 51.89 51.89		51.89 ELIMIN
43	039440843	SANCHEZ ALCALÀ ELSA	2004	NCALDES	50 45.52 45.52	22,0	45.52 FINAL
					50 1:03.39 :03.39		1:03.39 SEMIFINALS
					50 52.62 52.62		52.62 QUARTS
					50 53.40 53.40		53.40 ELIMIN
44	047192386	ROMANO LORENZO SOFIA	2004	CN.PRAT	50 46.06 46.06	21,0	46.06 FINAL
					50 1:03.52 :03.52		1:03.52 SEMIFINALS
					50 53.00 53.00		53.00 QUARTS
					50 57.22 57.22		57.22 ELIMIN
45	047125972	RAJA BACARDIT BERTA	2004	IGUALAD	50 46.58 46.58	20,0	46.58 FINAL
					50 1:01.92 :01.92		1:01.92 SEMIFINALS
					50 54.21 54.21		54.21 QUARTS
					50 59.77 59.77		59.77 ELIMIN

RT: RETIRAT DVI: DESQ VIRATGE IRREGUL DSA: DESC SORTIDA ANTICIP DES: DESQUALIFICAT BAJ: BAIXA  
NP: NO PRESENTAT DSI: DESQ SORTIDA IRREGUL DNI: DESQ ESTIL IRREGULAR DAI: DESQ ARRIBADA IRREGU



SW.RESULTADOS\_PRUEBA.5-50 Informació correcta a 16:44:53 19/06/2013

9 / 13

Diputació 237, baixos - 08007 Barcelona -  
T 93 488 18 54 - F 93 487 88 74 - federacio@natacio.cat - www.natacio.cat





FINAL TERRITORIAL, 15 - 16 JUNY 2013

Dades tècniques: Piscina de 50 m., Cronometratge Electrònic

LLEIDA  
15/06/2013

RK	Llicència	Nom	Any	Club	T.R.	Punt	Resultat	
46	021040691	FERNANDEZ SERRET IVONNE	2004	BALAGUE	50	19,0	46.73	FINAL
							46.73	
					50		58.90	SEMIFINALS
							58.90	
47	077923840	OMEDES AGUSTÍ EMMA	2004	BAYOLAS	50	18,0	46.87	FINAL
							46.87	
					50		1:03.42	SEMIFINALS
							:03.42	
48	040563988	RUIZ CARNICERO BERTA	2004	PUIGCER	50	17,0	50.72	FINAL
							50.72	
					50		1:00.70	SEMIFINALS
							:00.70	
49	039411672	GIMÉNEZ TORTÓS MARTA	2004	CALELLA	50	16,0	44.29	FINAL
							44.29	
					50		56.86	SEMIFINALS
							56.86	
50	039439587	REBOREDO GARCIA CARLA	2004	UEHORT	50	15,0	47.06	FINAL
							47.06	
					50		1:01.35	SEMIFINALS
							:01.35	
					50		56.31	QUARTS
							56.31	
					50		57.05	ELIMIN
							57.05	

RT: RETIRAT DVI: DESQ VIRATGE IRREGUL DSA: DESC SORTIDA ANTICIP DES: DESQUALIFICAT BAJ: BAIXA  
 NP: NO PRESENTAT DSI: DESQ SORTIDA IRREGUL DNI: DESQ ESTIL IRREGULAR DAI: DESQ ARRIBADA IRREGU



SW.RESULTADOS\_PRUEBA.5-50 Informació correcta a 16:44:53 19/06/2013

10 / 13

Diputació 237, baixos - 08007 Barcelona -  
 T 93 488 18 54 - F 93 487 88 74 - federacio@natacio.cat - www.natacio.cat





## FINAL TERRITORIAL, 15 - 16 JUNY 2013

Dades tècniques: Piscina de 50 m., Cronometratge Electrònic

LLEIDA  
15/06/2013

RK	Llicència	Nom	Any	Club	T.R.	Punt	Resultat	
51	021772810	MIRAPEIX DUFOL NEREA	2004	C.N.B.	50	14,0	47.84	FINAL
							47.84	
					50		59.34	SEMIFINALS
							59.34	
					50		56.93	QUARTS
		56.93						
52	46421038T	GUILLEN ALONSO RAQUEL	2004	C.D.SEK C	50	13,0	48.60	FINAL
							48.60	
					50		52.74	SEMIFINALS
							52.74	
					50		57.23	QUARTS
		57.23						
53	045962407	ESPINAR ARTIGAS AINA	2004	CALELLA	50	12,0	49.08	FINAL
							49.08	
					50		56.74	SEMIFINALS
							56.74	
					50		58.55	QUARTS
		58.55						
54	048061992	SALAZAR VARELA IVET	2004	CORNELL	50	11,0	1:00.09	ELIMIN
							:00.09	
					50		50.77	FINAL
							50.77	
					50		58.41	SEMIFINALS
		58.41						
55	049220594	LOPEZ BORRELL PATRICIA	2004	CNBADIA	50	10,0	59.00	QUARTS
							59.00	
					50		1:01.07	ELIMIN
							:01.07	
					50		50.85	FINAL
		50.85						
					50		58.18	SEMIFINALS
							58.18	
					50		57.29	QUARTS
							57.29	
					50		1:01.07	ELIMIN
		:01.07						

RT: RETIRAT  
NP: NO PRESENTATDVI: DESQ VIRATGE IRREGUL DSA: DESC SORTIDA ANTICIP DES: DESQUALIFICAT BAJ: BAIXA  
DSI: DESQ SORTIDA IRREGUL DNI: DESQ ESTIL IRREGULAR DAI: DESQ ARRIBADA IRREGU

SW.RESULTADOS\_PRUEBA.5-50 Informació correcta a 16:44:53 19/06/2013

11 / 13

Sistemes d'Informació, MSL Software- www.msl.es

Diputació 237, baixos - 08007 Barcelona -  
T 93 488 18 54 - F 93 487 88 74 - federacio@natacio.cat - www.natacio.cat



## FINAL TERRITORIAL, 15 - 16 JUNY 2013

Dades tècniques: Piscina de 50 m., Cronometratge Electrònic

LLEIDA  
15/06/2013

RK	Llicència	Nom	Any	Club	T.R.	Punt	Resultat
56	039476697	SALAS RIBALTA JOANA	2004	MANRES	50 52.65 52.65	9,0	52.65 FINAL
					50 57.22 57.22		57.22 SEMIFINALS
					50 57.72 57.72		57.72 QUARTS
					50 1:01.29 :01.29		1:01.29 ELIMIN
57	041590655	VILA ABULÍ PAULA	2004	BAYOLAS	50 42.12 42.12	8,0	42.12 FINAL
					50 1:05.38 :05.38		1:05.38 SEMIFINALS
					50 54.22 54.22		54.22 QUARTS
					50 57.87 57.87		57.87 ELIMIN
58	047986864	GOMEZ VILLALBA PAULA	2004	S.FELIU	50 45.08 45.08	7,0	45.08 FINAL
					50 1:07.42 :07.42		1:07.42 SEMIFINALS
					50 57.32 57.32		57.32 QUARTS
					50 56.60 56.60		56.60 ELIMIN
59	P00055010	ESPINAR SAGUÉS LARA	2004	MANRES	50 45.23 45.23	6,0	45.23 FINAL
					50 1:07.22 :07.22		1:07.22 SEMIFINALS
					50 55.24 55.24		55.24 QUARTS
					50 54.34 54.34		54.34 ELIMIN
60	048074137	MUNNE LOPEZ ARIADNA	2004	VALLIRA	50 45.26 45.26	5,0	45.26 FINAL
					50 1:01.62 :01.62		1:01.62 SEMIFINALS
					50 54.10 54.10		54.10 QUARTS
					50 1:07.05 :07.05		1:07.05 ELIMIN

RT: RETIRAT  
NP: NO PRESENTATDVI: DESQ VIRATGE IRREGUL DSA: DESC SORTIDA ANTICIP DES: DESQUALIFICAT BAJ: BAIXA  
DSI: DESQ SORTIDA IRREGUL DNI: DESQ ESTIL IRREGULAR DAI: DESQ ARRIBADA IRREGU

SW.RESULTADOS\_PRUEBA.5-50 Informació correcta a 16:44:53 19/06/2013

12 / 13







**FINAL TERRITORIAL, 15 - 16 JUNY 2013**

Dades tècniques: Piscina de 50 m., Cronometratge Electrònic

**LLEIDA  
15/06/2013**

RK	Llicència	Nom	Any	Club	T.R.	Punt	Resultat		
61	P00076269	SOJO SERRAT JOHANNA	2004	MEDITER	50	4,0	45.35		
							45.35		
					50		1:00.55	1:00.55	SEMIFINALS
							:00.55		
	50	55.97	55.97	55.97	QUARTS				
	50	52.02	52.02	52.02	ELIMIN				
62	P00900489	ESPINOSA DIAZ MARIONA	2004	FED ANDC	50	3,0	46.54		
							46.54		
					50		1:01.83	1:01.83	SEMIFINALS
							:01.83		
	50	57.31	57.31	57.31	QUARTS				
	50	57.67	57.67	57.67	ELIMIN				
63	054038148	MILLÁN CEBALLOS JÚLIA	2004	GRAMEN	50	2,0	48.85		
							48.85		
					50		1:02.57	1:02.57	SEMIFINALS
							:02.57		
	50	1:02.30	1:02.30	1:02.30	QUARTS				
	50	1:00.76	1:00.76	1:00.76	ELIMIN				
64	047674581	JULIAN REBOLLO IRIS	2004	SANTBOI	50	1,0	58.42		
							58.42		
					50		1:11.92	1:11.92	SEMIFINALS
							:11.92		
	50	56.49	56.49	56.49	QUARTS				
	50	1:00.12	1:00.12	1:00.12	ELIMIN				

RT: RETIRAT DVI: DESQ VIRATGE IRREGUL DSA: DESC SORTIDA ANTICIP DES: DESQUALIFICAT BAJ: BAIXA  
 NP: NO PRESENTAT DSI: DESQ SORTIDA IRREGUL DNI: DESQ ESTIL IRREGULAR DAI: DESQ ARRIBADA IRREGU

MSL SW.RESULTADOS\_PRUEBA.5-50 Informació correcta a 16:44:53 19/06/2013  
 SPORTEC Sistemes d'Informació, MSL Software- www.msl.es





## FINAL TERRITORIAL, 15 - 16 JUNY 2013

Dades tècniques: Piscina de 50 m., Cronometratge Electrònic

LLEIDA  
15/06/2013

RK	Llicència	Nom	Any	Club	T.R.	Punt	Resultat
1	0X6104864	CHMYR PABLO	2003	CATALUN	50' 35.14'	68,0	35.14 FINAL
					50' 35.14'		
					50' 49.11'		49.11 SEMIFINALS
					50' 49.11'		
					50' 43.96'		43.96 QUARTS
2	039474281	ORRIT SERRANO ARNAU	2003	MANRES	50' 35.28'	65,0	35.28 FINAL
					50' 35.28'		
					50' 50.11'		50.11 SEMIFINALS
					50' 50.11'		
					50' 42.51'		42.51 QUARTS
3	049184711	MONDEJAR SAN NICOLAS ADRIA	2003	CATALUN	50' 40.87'	63,0	40.87 ELIMIN
					50' 40.87'		
					50' 36.53'		36.53 FINAL
					50' 36.53'		
					50' 49.55'		49.55 SEMIFINALS
4	049650429	IÑARRITU LLANO IMANOL	2003	REUSPL	50' 42.76'	61,0	42.76 QUARTS
					50' 42.76'		
					50' 43.09'		43.09 ELIMIN
					50' 43.09'		
					50' 36.60'		36.60 FINAL
5	048096212	GARCIA ALTAFAJA JAN	2003	NPREMIA	50' 46.71'	60,0	46.71 SEMIFINALS
					50' 46.71'		
					50' 45.93'		45.93 QUARTS
					50' 45.93'		
					50' 45.56'		45.56 ELIMIN
					50' 36.72'	60,0	36.72 FINAL
					50' 36.72'		
					50' 48.32'		48.32 SEMIFINALS
					50' 48.32'		
					50' 45.81'		45.81 QUARTS
					50' 45.81'	60,0	45.81 QUARTS
					50' 45.81'		
					50' 46.66'		46.66 ELIMIN
					50' 46.66'		
					50' 46.66'		

RT: RETIRAT  
NP: NO PRESENTATDVI: DESQ VIRATGE IRREGUL DSA: DESC SORTIDA ANTICIP DES: DESQUALIFICAT BAJ: BAIXA  
DSI: DESQ SORTIDA IRREGUL DNI: DESQ ESTIL IRREGULAR DAI: DESQ ARRIBADA IRREGU

SW.RESULTADOS\_PRUEBA.6-50 Informació correcta a 16:45:31 19/06/2013

1 / 13

Sistemes d'Informació, MSL Software- www.msl.es

Diputació 237, baixos - 08007 Barcelona -  
T 93 488 18 54 - F 93 487 88 74 - federacio@natacio.cat - www.natacio.cat



**FINAL TERRITORIAL, 15 - 16 JUNY 2013**

Dades tècniques: Piscina de 50 m., Cronometratge Electrònic

**LLEIDA  
15/06/2013**

RK	Llicència	Nom	Any	Club	T.R.	Punt	Resultat
6	047753694	MOLINER LLOPART SERGI	2003	SANT SA	50	59,0	37.14
							37.14
					50		50.56
							50.56
					50		45.64
	45.64						
							45.25
							45.25
7	026274394	PASTOR VALLE IVAN	2003	VALLIRA	50	58,0	37.41
							37.41
					50		50.41
							50.41
					50		44.99
	44.99						
							45.95
							45.95
8	045987807	SANZ CALVO JOEL	2003	SABADEL	50	57,0	38.09
							38.09
					50		50.86
							50.86
					50		44.93
	44.93						
							42.68
							42.68
9	047959007	SANCHEZ GARRIDO ERIC	2003	TORELLO	50	56,0	35.38
							35.38
					50		53.44
							53.44
					50		45.01
	45.01						
							43.49
							43.49
10	039414865	REYES VALENZUELA ABEL	2003	MATARO	50	55,0	37.19
							37.19
					50		51.40
							51.40
					50		45.78
	45.78						
							48.28
							48.28

RT: RETIRAT DVI: DESQ VIRATGE IRREGUL DSA: DESC SORTIDA ANTICIP DES: DESQUALIFICAT BAJ: BAIXA  
 NP: NO PRESENTAT DSI: DESQ SORTIDA IRREGUL DNI: DESQ ESTIL IRREGULAR DAI: DESQ ARRIBADA IRREGU





**FINAL TERRITORIAL, 15 - 16 JUNY 2013**

Dades tècniques: Piscina de 50 m., Cronometratge Electrònic

**LLEIDA  
15/06/2013**

RK	Llicència	Nom	Any	Club	T.R.	Punt	Resultat	
11	707408541	QUINN FRANCIS	2003	ATL-BAR	50	54,0	37.68	FINAL
							37.68	
					50		53.02	SEMIFINALS
							53.02	
					50		45.90	QUARTS
	45.90							
			50	48.85	ELIMIN		48.85	
				48.85				
12	039420367	PUERTA JUVES MARTI	2003	MANRES	50	53,0	38.51	FINAL
							38.51	
					50		57.86	SEMIFINALS
							57.86	
					50		46.08	QUARTS
	46.08							
			50	43.15	ELIMIN		43.15	
				43.15				
13	048217392	BERJAGA GARCIA YOEL	2003	SADRAN	50	52,0	38.82	FINAL
							38.82	
					50		55.18	SEMIFINALS
							55.18	
					50		45.06	QUARTS
	45.06							
			50	45.84	ELIMIN		45.84	
				45.84				
14	049223459	LUCAS PUJOL MARC	2003	SABADEL	50	51,0	38.93	FINAL
							38.93	
					50		50.58	SEMIFINALS
							50.58	
					50		44.82	QUARTS
	44.82							
			50	46.45	ELIMIN		46.45	
				46.45				
15	049241553	LARA OLIVA ALEX	2003	S.FELIU	50	50,0	40.59	FINAL
							40.59	
					50		54.89	SEMIFINALS
							54.89	
					50		46.87	QUARTS
	46.87							
			50	45.44	ELIMIN		45.44	
				45.44				

RT: RETIRAT DVI: DESQ VIRATGE IRREGUL DSA: DESC SORTIDA ANTICIP DES: DESQUALIFICAT BAJ: BAIXA  
 NP: NO PRESENTAT DSI: DESQ SORTIDA IRREGUL DNI: DESQ ESTIL IRREGULAR DAI: DESQ ARRIBADA IRREGU



SW.RESULTADOS\_PRUEBA.6-50 Informació correcta a 16:45:39 19/06/2013

3 / 13

Diputació 237, baixos - 08007 Barcelona -  
 T 93 488 18 54 - F 93 487 88 74 - federacio@natacio.cat - www.natacio.cat





**FINAL TERRITORIAL, 15 - 16 JUNY 2013**

Dades tècniques: Piscina de 50 m., Cronometratge Electrònic

**LLEIDA  
15/06/2013**

RK	Llicència	Nom	Any	Club	T.R.	Punt	Resultat	
16	048178558	CID CERVANTES CRISTIAN	2003	GRANOL	50	49,0	41.50	
							41.50	FINAL
					50		59.49	SEMIFINALS
							59.49	
					50		45.12	QUARTS
	45.12							
			50	47.25	ELIMIN			
				47.25				
17	P00851010	MARQUES MARTINEZ JOAN	2003	SANTBOI	50	48,0	37.03	
							37.03	FINAL
					50		51.85	SEMIFINALS
							51.85	
					50		46.83	QUARTS
	46.83							
			50	46.84	ELIMIN			
				46.84				
18	OX4902028	ARANZABAL ERENA IKER	2003	C.E.EUR	50	47,0	37.43	
							37.43	FINAL
					50		48.43	SEMIFINALS
							48.43	
					50		48.51	QUARTS
	48.51							
			50	48.37	ELIMIN			
				48.37				
19	P00051152	PEREZ DE LA VILLA MARC	2003	C.N.B.	50	46,0	38.90	
							38.90	FINAL
					50		51.42	SEMIFINALS
							51.42	
					50		48.84	QUARTS
	48.84							
			50	44.78	ELIMIN			
				44.78				
20	P00062191	BLANCO MUÑOZ FRANCISCO	2003	CATALUN	50	45,0	39.04	
							39.04	FINAL
					50		50.83	SEMIFINALS
							50.83	
					50		47.98	QUARTS
	47.98							
			50	47.81	ELIMIN			
				47.81				

RT: RETIRAT DVI: DESQ VIRATGE IRREGUL DSA: DESC SORTIDA ANTICIP DES: DESQUALIFICAT BAJ: BAIXA  
 NP: NO PRESENTAT DSI: DESQ SORTIDA IRREGUL DNI: DESQ ESTIL IRREGULAR DAI: DESQ ARRIBADA IRREGU



SW.RESULTADOS\_PRUEBA.6-50 Informació correcta a 16:45:39 19/06/2013

4 / 13

Diputació 237, baixos - 08007 Barcelona -  
 T 93 488 18 54 - F 93 487 88 74 - federacio@natacio.cat - www.natacio.cat





**FINAL TERRITORIAL, 15 - 16 JUNY 2013**

Dades tècniques: Piscina de 50 m., Cronometratge Electrònic

**LLEIDA  
15/06/2013**

RK	Llicència	Nom	Any	Club	T.R.	Punt	Resultat		
21	P00077098	COTS MIQUEL SERGI	2003	MARTOR	50	44,0	39.98	FINAL	
							39.98		
					50		53.24	53.24	SEMIFINALS
							53.24		
22	P00077107	VICENTE EVANGELISTA ARNAU	2003	MARTOR	50	43,0	40.35	FINAL	
							40.35		
					50		52.06	52.06	SEMIFINALS
							52.06		
23	P00272109	FORCADA RIBES GERARD	2003	NLEIDA	50	42,0	40.57	FINAL	
							40.57		
					50		53.63	53.63	SEMIFINALS
							53.63		
24	077624325	BRUNET AMARGANT POL	2003	CALELLA	50	41,0	41.59	FINAL	
							41.59		
					50		49.46	49.46	SEMIFINALS
							49.46		
25	039416822	MAILLO BAENA RUBÉN	2003	MATARO	50	40,0	36.63	FINAL	
							36.63		
					50		53.70	53.70	SEMIFINALS
							53.70		
					50		47.66	QUARTS	
							47.66		
					50		45.68	45.68	ELIMIN
							45.68		

RT: RETIRAT DVI: DESQ VIRATGE IRREGUL DSA: DESC SORTIDA ANTICIP DES: DESQUALIFICAT BAJ: BAIXA  
 NP: NO PRESENTAT DSI: DESQ SORTIDA IRREGUL DNI: DESQ ESTIL IRREGULAR DAI: DESQ ARRIBADA IRREGU



SW.RESULTADOS\_PRUEBA.6-50 Informació correcta a 16:45:39 19/06/2013

5 / 13





**FINAL TERRITORIAL, 15 - 16 JUNY 2013**

Dades tècniques: Piscina de 50 m., Cronometratge Electrònic

**LLEIDA  
15/06/2013**

RK	Llicència	Nom	Any	Club	T.R.	Punt	Resultat		
26	047975491	TEIXELL ANDERBOUHR HUGO	2003	GRANOL	50	39,0	37.76	FINAL	
							37.76		
					50		53.56	53.56	SEMIFINALS
							53.56		
					50		46.85	46.85	QUARTS
	46.85								
27	048176557	COLOMER JIMENEZ ARNAU	2003	GRANOL	50	38,0	38.44	FINAL	
							38.44		
					50		54.77	54.77	SEMIFINALS
							54.77		
					50		49.00	49.00	QUARTS
	49.00								
28	048062399	GUTIERREZ MONELLS RUBEN	2003	CORNELL	50	37,0	38.55	FINAL	
							38.55		
					50		54.08	54.08	SEMIFINALS
							54.08		
					50		47.09	47.09	QUARTS
	47.09								
29	025365095	PEREIRA VASQUEZ MARCO	2003	ATL-BAR	50	36,0	40.45	FINAL	
							40.45		
					50		56.58	56.58	SEMIFINALS
							56.58		
					50		50.23	50.23	QUARTS
	50.23								
30	047188471	HIJAZO ARCOS SERGI	2003	CN.PRAT	50	35,0	40.59	FINAL	
							40.59		
					50		54.61	54.61	SEMIFINALS
							54.61		
					50		48.80	48.80	QUARTS
	48.80								
					50		46.01	ELIMIN	
							46.01		

RT: RETIRAT DVI: DESQ VIRATGE IRREGUL DSA: DESC SORTIDA ANTICIP DES: DESQUALIFICAT BAJ: BAIXA  
 NP: NO PRESENTAT DSI: DESQ SORTIDA IRREGUL DNI: DESQ ESTIL IRREGULAR DAI: DESQ ARRIBADA IRREGU

MSL SW.RESULTADOS\_PRUEBA.6-50 Informació correcta a 16:45:39 19/06/2013  
 SPORTEC Sistemes d'Informació, MSL Software- www.msl.es





**FINAL TERRITORIAL, 15 - 16 JUNY 2013**

Dades tècniques: Piscina de 50 m., Cronometratge Electrònic

**LLEIDA  
15/06/2013**

RK	Llicència	Nom	Any	Club	T.R.	Punt	Resultat
31	049645892	PEREZ LEON GUILLEM	2003	VILASEC	50	34,0	41.03 41.03 FINAL
					50		1:01.09 :01.09 SEMIFINALS
					50		46.53 46.53 QUARTS
					50		47.47 47.47 ELIMIN
32	043575214	ALIO PARULL MARTI	2003	SANDRE	50	33,0	43.18 43.18 FINAL
					50		57.80 57.80 SEMIFINALS
					50		50.31 50.31 QUARTS
					50		46.01 46.01 ELIMIN
33	047188267	MBELE GARCIA AARON	2003	CN.PRAT	50	32,0	37.11 37.11 FINAL
					50		53.85 53.85 SEMIFINALS
					50		49.17 49.17 QUARTS
					50		50.40 50.40 ELIMIN
34	480932648	COSTABELLA MORENO AGUSTI	2003	C.N.B.	50	31,0	37.42 37.42 FINAL
					50		50.46 50.46 SEMIFINALS
					50		49.06 49.06 QUARTS
					50		50.89 50.89 ELIMIN
35	P00456139	RODRIGUEZ TORRES ADRIA	2003	CORNELL	50	30,0	38.91 38.91 FINAL
					50		50.14 50.14 SEMIFINALS
					50		48.94 48.94 QUARTS
					50		50.70 50.70 ELIMIN

RT: RETIRAT DVI: DESQ VIRATGE IRREGUL DSA: DESC SORTIDA ANTICIP DES: DESQUALIFICAT BAJ: BAIXA  
 NP: NO PRESENTAT DSI: DESQ SORTIDA IRREGUL DNI: DESQ ESTIL IRREGULAR DAI: DESQ ARRIBADA IRREGU



SW.RESULTADOS\_PRUEBA.6-50 Informació correcta a 16:45:39 19/06/2013

7 / 13

Sistemes d'Informació, MSL Software- www.msl.es

Diputació 237, baixos - 08007 Barcelona -  
 T 93 488 18 54 - F 93 487 88 74 - federacio@natacio.cat - www.natacio.cat







FINAL TERRITORIAL, 15 - 16 JUNY 2013

Dades tècniques: Piscina de 50 m., Cronometratge Electrònic

LLEIDA  
15/06/2013

RK	Llicència	Nom	Any	Club	T.R.	Punt	Resultat		
36	039414045	VILCHES URCELAY G.V.	2003	NPREMIA	50	29,0	38.99	FINAL	
							38.99		
					50		53.86	53.86	SEMIFINALS
							53.86		
					50		52.22	52.22	QUARTS
	52.22								
37	P00295047	SUÑE MOLES MARC	2003	BALAGUE	50	28,0	40.76	FINAL	
							40.76		
					50		55.95	55.95	SEMIFINALS
							55.95		
					50		51.21	51.21	QUARTS
	51.21								
38	023844054	VILA SANCHEZ BERNAT	2003	CATALUN	50	27,0	41.06	FINAL	
							41.06		
					50		54.12	54.12	SEMIFINALS
							54.12		
					50		47.20	47.20	QUARTS
	47.20								
39	040565414	PRAT MELERO PAU	2003	CATALUN	50	26,0	41.84	FINAL	
							41.84		
					50		57.14	57.14	SEMIFINALS
							57.14		
					50		49.40	49.40	QUARTS
	49.40								
40	P00080096	GARRIDO SANCHEZ GERARD	2003	NCALDES	50	25,0	41.92	FINAL	
							41.92		
					50		57.15	57.15	SEMIFINALS
							57.15		
					50		53.84	53.84	QUARTS
	53.84								
				50		53.10	ELIMIN		
						53.10			


RT: RETIRAT DVI: DESQ VIRATGE IRREGUL DSA: DESC SORTIDA ANTICIP DES: DESQUALIFICAT BAJ: BAIXA  
 NP: NO PRESENTAT DSI: DESQ SORTIDA IRREGUL DNI: DESQ ESTIL IRREGULAR DAI: DESQ ARRIBADA IRREGU



SW.RESULTADOS\_PRUEBA.6-50 Informació correcta a 16:45:39 19/06/2013

8 / 13

Diputació 237, baixos - 08007 Barcelona -  
 T 93 488 18 54 - F 93 487 88 74 - federacio@natacio.cat - www.natacio.cat






**FINAL TERRITORIAL, 15 - 16 JUNY 2013**

Dades tècniques: Piscina de 50 m., Cronometratge Electrònic

**LLEIDA  
15/06/2013**

RK	Llicència	Nom	Any	Club	T.R.	Punt	Resultat	
41	048014694	ROSA RUBIO POL	2003	VILASEC	50	24,0	38.98	FINAL
							38.98	
					50		59.69	SEMIFINALS
							59.69	
42	049189778	MORALES MONTES XAVIER	2003	JOAN PE	50	23,0	39.50	FINAL
							39.50	
					50		55.54	SEMIFINALS
							55.54	
43	P00900456	COBOS LOPEZ GERARD	2003	FED ANDC	50	22,0	40.10	FINAL
							40.10	
					50		57.56	SEMIFINALS
							57.56	
44	048197189	RODRIGUEZ ARDILA OSCAR	2003	SABADEL	50	21,0	40.24	FINAL
							40.24	
					50		58.81	SEMIFINALS
							58.81	
45	047120309	CASALS CHENG ALEIX	2003	IGUALAD	50	20,0	40.37	FINAL
							40.37	
					50		57.30	SEMIFINALS
							57.30	
					50		49.46	QUARTS
							49.46	
					50		49.32	ELIMIN
							49.32	

RT: RETIRAT DVI: DESQ VIRATGE IRREGUL DSA: DESC SORTIDA ANTICIP DES: DESQUALIFICAT BAJ: BAIXA  
 NP: NO PRESENTAT DSI: DESQ SORTIDA IRREGUL DNI: DESQ ESTIL IRREGULAR DAI: DESQ ARRIBADA IRREGU





## FINAL TERRITORIAL, 15 - 16 JUNY 2013

Dades tècniques: Piscina de 50 m., Cronometratge Electrònic

LLEIDA  
15/06/2013

RK	Llicència	Nom	Any	Club	T.R.	Punt	Resultat
46	P00456136	LOPEZ RODRIGUEZ GERARD	2003	CORNELL	50 43.06 43.06	19,0	43.06 FINAL
					50 57.20 57.20		57.20 SEMIFINALS
					50 46.29 46.29		46.29 QUARTS
					50 49.41 49.41		49.41 ELIMIN
47	047194181	ROYO PORTILLO ANTONIO	2003	CN.PRAT	50 43.46 43.46	18,0	43.46 FINAL
					50 58.46 58.46		58.46 SEMIFINALS
					50 50.33 50.33		50.33 QUARTS
					50 51.89 51.89		51.89 ELIMIN
48	P00077100	MONSALVO MOYA DANIEL	2003	MARTOR	50 48.50 48.50	17,0	48.50 FINAL
					50 59.94 59.94		59.94 SEMIFINALS
					50 54.13 54.13		54.13 QUARTS
					50 1:05.46 :05.46		1:05.46 ELIMIN
49	0X7440358	ANDREI HATEGAN RAUL	2003	C.N. FARN	50 41.94 41.94	16,0	41.94 FINAL
					50 58.35 58.35		58.35 SEMIFINALS
					50 54.37 54.37		54.37 QUARTS
					50 50.75 50.75		50.75 ELIMIN
50	047444139	DOMENECH ADELL ROBERT	2003	NPREMIA	50 42.28 42.28	15,0	42.28 FINAL
					50 57.54 57.54		57.54 SEMIFINALS
					50 55.77 55.77		55.77 QUARTS
					50 51.09 51.09		51.09 ELIMIN

RT: RETIRAT DVI: DESQ VIRATGE IRREGUL DSA: DESC SORTIDA ANTICIP DES: DESQUALIFICAT BAJ: BAIXA  
 NP: NO PRESENTAT DSI: DESQ SORTIDA IRREGUL DNI: DESQ ESTIL IRREGULAR DAI: DESQ ARRIBADA IRREGU

MSL SW.RESULTADOS\_PRUEBA.6-50 Informació correcta a 16:45:39 19/06/2013  
 SPORTEC Sistemes d'Informació, MSL Software- www.msl.es

10 / 13

Diputació 237, baixos - 08007 Barcelona -  
 T 93 488 18 54 - F 93 487 88 74 - federacio@natacio.cat - www.natacio.cat





## FINAL TERRITORIAL, 15 - 16 JUNY 2013

Dades tècniques: Piscina de 50 m., Cronometratge Electrònic

LLEIDA  
15/06/2013

RK	Llicència	Nom	Any	Club	T.R.	Punt	Resultat	
51	047741761	GRANADOS MARTIN DANIEL	2003	CN.RUBI	50	14,0	42.30 42.30	FINAL
					50		59.11 59.11	SEMIFINALS
					50		55.66 55.66	QUARTS
					50		53.47 53.47	ELIMIN
52	039972601	GOMEZ MARTINEZ SERGI	2003	NPREMIA	50	13,0	43.76 43.76	FINAL
					50		56.46 56.46	SEMIFINALS
					50		54.34 54.34	QUARTS
					50		56.76 56.76	ELIMIN
53	049254952	PÉREZ ALVARO DAVID	2003	BALAGUE	50	12,0	44.96 44.96	FINAL
					50		55.31 55.31	SEMIFINALS
					50		54.81 54.81	QUARTS
					50		59.34 59.34	ELIMIN
54	077924248	MORELL BOIX ARNAU	2003	C.N. FARN	50	11,0	45.08 45.08	FINAL
					50		55.18 55.18	SEMIFINALS
					50		55.84 55.84	QUARTS
					50		1:00.71 :00.71	ELIMIN
55	048262374	GARCIA TORRES MARC	2003	SANTBOI	50	10,0	47.07 47.07	FINAL
					50		1:00.58 :00.58	SEMIFINALS
					50		54.83 54.83	QUARTS
					50		55.97 55.97	ELIMIN

RT: RETIRAT  
NP: NO PRESENTATDVI: DESQ VIRATGE IRREGUL DSA: DESC SORTIDA ANTICIP DES: DESQUALIFICAT BAJ: BAIXA  
DSI: DESQ SORTIDA IRREGUL DNI: DESQ ESTIL IRREGULAR DAI: DESQ ARRIBADA IRREGU

SW.RESULTADOS\_PRUEBA.6-50 Informació correcta a 16:45:39 19/06/2013

11 / 13

Sistemes d'Informació, MSL Software- www.msl.es

Diputació 237, baixos - 08007 Barcelona -  
T 93 488 18 54 - F 93 487 88 74 - federacio@natacio.cat - www.natacio.cat



**FINAL TERRITORIAL, 15 - 16 JUNY 2013**

Dades tècniques: Piscina de 50 m., Cronometratge Electrònic

**LLEIDA  
15/06/2013**

RK	Llicència	Nom	Any	Club	T.R.	Punt	Resultat			
56	P00250020	TARRATS VILARO EUDALD	2003	VIC-ETB	50	9,0	47.16	FINAL		
							47.16			
					50		54.42	SEMIFINALS		
							54.42			
					50		50.66	QUARTS		
	50.66									
					50		1:08.44	ELIMIN		
							:08.44			
57	047749606	GALOFRE DAMICO MARC	2003	NVILFRA	50	8,0	40.54	FINAL		
							40.54			
									DNI	SEMIFINALS
					50		56.90	QUARTS		
							56.90			
					50		51.65	ELIMIN		
							51.65			
58	040464607	SAEZ PALLISERA ARNAU	2003	FGUERA	50	7,0	42.17	FINAL		
							42.17			
					50		57.20	SEMIFINALS		
							57.20			
					50		55.76	QUARTS		
	55.76									
					50		1:01.70	ELIMIN		
							:01.70			
59	047667858	FERNANDEZ DIAZ-ARAQUE MARCOS	2003	SANTBOI	50	6,0	43.25	FINAL		
							43.25			
					50		59.52	SEMIFINALS		
							59.52			
					50		53.62	QUARTS		
	53.62									
					50		58.91	ELIMIN		
							58.91			
60	045834241	DRIVER MONTES OLIVER	2003	LL_MAR	50	5,0	43.43	FINAL		
							43.43			
					50		1:00.51	SEMIFINALS		
							:00.51			
					50		51.32	QUARTS		
	51.32									
					50		1:00.46	ELIMIN		
							:00.46			

RT: RETIRAT DVI: DESQ VIRATGE IRREGUL DSA: DESC SORTIDA ANTICIP DES: DESQUALIFICAT BAJ: BAIXA  
 NP: NO PRESENTAT DSI: DESQ SORTIDA IRREGUL DNI: DESQ ESTIL IRREGULAR DAI: DESQ ARRIBADA IRREGU





**FINAL TERRITORIAL, 15 - 16 JUNY 2013**

Dades tècniques: Piscina de 50 m., Cronometratge Electrònic

**LLEIDA  
15/06/2013**

RK	Llicència	Nom	Any	Club	T.R.	Punt	Resultat	
61	045964390	ESTEVEZ LOPEZ ALEX	2003	MATARO	50	4,0	45.17	
							45.17	
					50		1:00.63	
							:00.63	
							58.58	QUARTS
							56.62	ELIMIN
62	048059960	BERENGUER PALAU JACOB	2003	NLEIDA	50	3,0	47.77	
							47.77	
					50		1:02.67	
							:02.67	
							52.15	QUARTS
							57.20	ELIMIN
63	P00057276	MORALES HEREDIA IZAN	2003	TERRASA		0,0		
64	021782088	COUSO GONZALEZ CARLOS	2003	ATL-BAR		0,0		

RT: RETIRAT DVI: DESQ VIRATGE IRREGUL DSA: DESC SORTIDA ANTICIP DES: DESQUALIFICAT BAJ: BAIXA  
 NP: NO PRESENTAT DSI: DESQ SORTIDA IRREGUL DNI: DESQ ESTIL IRREGULAR DAI: DESQ ARRIBADA IRREGU

MSL SW.RESULTADOS\_PRUEBA.6-50 Informació correcta a 16:45:39 19/06/2013  
 SPORTEC Sistemes d'Informació, MSL Software- www.msl.es





**FINAL TERRITORIAL, 15 - 16 JUNY 2013**

Dades tècniques: Piscina de 50 m., Cronometratge Electrònic

**LLEIDA  
15/06/2013**

RK	Llicència	Nom	Any	Club	T.R.	Punt	Resultat
1	P00051124	AZNAR DIEL ADRIANA	2004	C.N.B.	50' -- 35.45'	68,0	35.45 FINAL
					50' -- 47.87'		47.87 SEMIFINALS
					50' -- 43.40'		43.40 QUARTS
					50' -- 42.04'		42.04 ELIMIN
					50' -- 42.04'		
2	053298374	RUIZ RUBIO CLAUDIA	2004	C.E.EUR	50' -- 35.50'	65,0	35.50 FINAL
					50' -- 48.42'		48.42 SEMIFINALS
					50' -- 44.72'		44.72 QUARTS
					50' -- 41.66'		41.66 ELIMIN
					50' -- 41.66'		
3	048174372	GUITET ANGLÈS JANA	2004	GRANOL	50' -- 37.54'	63,0	37.54 FINAL
					50' -- 51.73'		51.73 SEMIFINALS
					50' -- 43.61'		43.61 QUARTS
					50' -- 43.05'		43.05 ELIMIN
					50' -- 43.05'		
4	049293655	PAVILLARD SALVADOR PAULA	2004	TORELLO	50' -- 37.66'	61,0	37.66 FINAL
					50' -- 50.50'		50.50 SEMIFINALS
					50' -- 46.57'		46.57 QUARTS
					50' -- 47.29'		47.29 ELIMIN
					50' -- 47.29'		
5	P00055014	MARTINEZ PALAU JORGINA	2004	MANRES	50' -- 38.18'	60,0	38.18 FINAL
					50' -- 50.67'		50.67 SEMIFINALS
					50' -- 45.59'		45.59 QUARTS
					50' -- 48.23'		48.23 ELIMIN
					50' -- 48.23'		

RT: RETIRAT DVI: DESQ VIRATGE IRREGUL DSA: DESC SORTIDA ANTICIP DES: DESQUALIFICAT BAJ: BAIXA  
 NP: NO PRESENTAT DSI: DESQ SORTIDA IRREGUL DNI: DESQ ESTIL IRREGULAR DAI: DESQ ARRIBADA IRREGU



SW.RESULTADOS\_PRUEBA.7-50 Informació correcta a 16:46:34 19/06/2013

1 / 13

Sistemes d'Informació, MSL Software- www.msl.es

Diputació 237, baixos - 08007 Barcelona -  
 T 93 488 18 54 - F 93 487 88 74 - federacio@natacio.cat - www.natacio.cat





## FINAL TERRITORIAL, 15 - 16 JUNY 2013

Dades tècniques: Piscina de 50 m., Cronometratge Electrònic

LLEIDA  
15/06/2013

RK	Llicència	Nom	Any	Club	T.R.	Punt	Resultat		
6	049296291	CATALAN CARALT CLAUDIA	2004	JOAN PE	50	38.46	59,0	38.46	FINAL
					50	51.01		51.01	SEMIFINALS
					50	45.25		45.25	QUARTS
					50	46.63		46.63	ELIMIN
					50	46.63		46.63	ELIMIN
7	P00210076	SALINAS BORRELL JUDITH	2004	CNBADIA	50	39.44	58,0	39.44	FINAL
					50	49.99		49.99	SEMIFINALS
					50	46.53		46.53	QUARTS
					50	43.25		43.25	ELIMIN
					50	43.25		43.25	ELIMIN
8	049322481	LORENZO BARTOLI JANA	2004	JOAN PE	50	41.16	57,0	41.16	FINAL
					50	52.32		52.32	SEMIFINALS
					50	46.72		46.72	QUARTS
					50	49.94		49.94	ELIMIN
					50	49.94		49.94	ELIMIN
9	048139590	RIUS PALLEJA ABRIL	2004	VILASEC	50	37.77	56,0	37.77	FINAL
					50	52.01		52.01	SEMIFINALS
					50	46.04		46.04	QUARTS
					50	42.42		42.42	ELIMIN
					50	42.42		42.42	ELIMIN
10	024415733	DIAZ COMERMA MARINA	2004	MATARO	50	38.11	55,0	38.11	FINAL
					50	53.63		53.63	SEMIFINALS
					50	47.20		47.20	QUARTS
					50	47.20		47.20	QUARTS
					50	44.48		44.48	ELIMIN

RT: RETIRAT  
NP: NO PRESENTATDVI: DESQ VIRATGE IRREGUL DSA: DESC SORTIDA ANTICIP DES: DESQUALIFICAT BAJ: BAIXA  
DSI: DESQ SORTIDA IRREGUL DNI: DESQ ESTIL IRREGULAR DAI: DESQ ARRIBADA IRREGU

SW.RESULTADOS\_PRUEBA.7-50 Informació correcta a 16:46:43 19/06/2013

2 / 13







**FINAL TERRITORIAL, 15 - 16 JUNY 2013**

Dades tècniques: Piscina de 50 m., Cronometratge Electrònic

**LLEIDA  
15/06/2013**

RK	Llicència	Nom	Any	Club	T.R.	Punt	Resultat	
11	047668572	MARCO NAVARRO IRUNE	2004	SANTBOI	50	54,0	38.86	
							38.86	FINAL
					50		53.97	SEMIFINALS
							53.97	
					50		46.47	QUARTS
	46.47							
			50		48.28		48.28	ELIMIN
				48.28				
12	047479898	REVERTÉ GASSÓ ELSA	2004	TORTOS	50	53,0	40.25	
							40.25	FINAL
					50		53.89	SEMIFINALS
							53.89	
					50		47.20	QUARTS
	47.20							
			50		50.64		50.64	ELIMIN
				50.64				
13	038882370	VILARDEBÓ PLA NÚRIA	2004	CALELLA	50	52,0	40.43	
							40.43	FINAL
					50		54.49	SEMIFINALS
							54.49	
					50		46.06	QUARTS
	46.06							
			50		46.55		46.55	ELIMIN
				46.55				
14	P01375003	VELADO GALVEZ AINHOA	2004	CN PIERA	50	51,0	40.53	
							40.53	FINAL
					50		53.48	SEMIFINALS
							53.48	
					50		47.85	QUARTS
	47.85							
			50		46.71		46.71	ELIMIN
				46.71				
15	048064634	LOPEZ ALCALÁ ARIADNA	2004	CORNELL	50	50,0	40.75	
							40.75	FINAL
					50		55.63	SEMIFINALS
							55.63	
					50		47.01	QUARTS
	47.01							
			50		47.61		47.61	ELIMIN
				47.61				

RT: RETIRAT DVI: DESQ VIRATGE IRREGUL DSA: DESC SORTIDA ANTICIP DES: DESQUALIFICAT BAJ: BAIXA  
 NP: NO PRESENTAT DSI: DESQ SORTIDA IRREGUL DNI: DESQ ESTIL IRREGULAR DAI: DESQ ARRIBADA IRREGU



SW.RESULTADOS\_PRUEBA.7-50 Informació correcta a 16:46:43 19/06/2013

3 / 13

Sistemes d'Informació, MSL Software- www.msl.es

Diputació 237, baixos - 08007 Barcelona -  
 T 93 488 18 54 - F 93 487 88 74 - federacio@natacio.cat - www.natacio.cat





## FINAL TERRITORIAL, 15 - 16 JUNY 2013

Dades tècniques: Piscina de 50 m., Cronometratge Electrònic

LLEIDA  
15/06/2013

RK	Llicència	Nom	Any	Club	T.R.	Punt	Resultat		
16	047239193	ORIO TOMÁS OLINKA	2004	CERDAN	50	49,0	43.00	FINAL	
							43.00		
					50		52.76	52.76	SEMIFINALS
							52.76		
					50		46.53	46.53	QUARTS
	46.53								
					50		44.13	ELIMIN	
					50		44.13		
17	P00900449	BERNAT BONELL NADIA	2004	FED ANDC	50	48,0	39.92	FINAL	
							39.92		
					50		53.07	53.07	SEMIFINALS
							53.07		
					50		51.69	51.69	QUARTS
	51.69								
					50		47.93	ELIMIN	
					50		47.93		
18	021755858	AMELIBIA OLIVEIRA NEREA	2004	SADRIAN	50	47,0	40.41	FINAL	
							40.41		
					50		56.91	56.91	SEMIFINALS
							56.91		
					50		52.69	52.69	QUARTS
	52.69								
					50		50.39	ELIMIN	
					50		50.39		
19	043639635	RUIZ ROCASALVA PAULA	2004	CN.OLOT	50	46,0	40.90	FINAL	
							40.90		
					50		52.47	52.47	SEMIFINALS
							52.47		
					50		52.11	52.11	QUARTS
	52.11								
					50		48.82	ELIMIN	
					50		48.82		
20	053871008	YMBERN QUIÑO A ANNA	2004	C.E.EUR	50	45,0	42.13	FINAL	
							42.13		
					50		55.65	55.65	SEMIFINALS
							55.65		
					50		47.81	47.81	QUARTS
	47.81								
					50		47.96	ELIMIN	
					50		47.96		

RT: RETIRAT  
NP: NO PRESENTATDVI: DESQ VIRATGE IRREGUL DSA: DESC SORTIDA ANTICIP DES: DESQUALIFICAT BAJ: BAIXA  
DSI: DESQ SORTIDA IRREGUL DNI: DESQ ESTIL IRREGULAR DAI: DESQ ARRIBADA IRREGU

SW.RESULTADOS\_PRUEBA.7-50 Informació correcta a 16:46:43 19/06/2013

4 / 13

Sistemes d'Informació, MSL Software- www.msl.es

Diputació 237, baixos - 08007 Barcelona -  
T 93 488 18 54 - F 93 487 88 74 - federacio@natacio.cat - www.natacio.cat



## FINAL TERRITORIAL, 15 - 16 JUNY 2013

Dades tècniques: Piscina de 50 m., Cronometratge Electrònic

LLEIDA  
15/06/2013

RK	Llicència	Nom	Any	Club	T.R.	Punt	Resultat
21	P00485112	MURILLO CORNEJO ROCIO	2004	VILASEC	50 42.63 42.63	44,0	42.63 FINAL
					50 55.38 55.38		55.38 SEMIFINALS
					50 50.86 50.86		50.86 QUARTS
					50 50.58 50.58		50.58 ELIMIN
22	X6389439Q	FERNANDES QUIOT INES	2004	IGUALAD	50 42.82 42.82	43,0	42.82 FINAL
					50 55.94 55.94		55.94 SEMIFINALS
					50 49.83 49.83		49.83 QUARTS
					50 49.74 49.74		49.74 ELIMIN
23	253657845	USECHI ELIZARI MARTA	2004	C.N.B.	50 43.04 43.04	42,0	43.04 FINAL
					50 56.95 56.95		56.95 SEMIFINALS
					50 47.26 47.26		47.26 QUARTS
					50 45.52 45.52		45.52 ELIMIN
24	021789297	BOADO BAEZ EVA	2004	HOSPITA	50 43.99 43.99	41,0	43.99 FINAL
					50 55.49 55.49		55.49 SEMIFINALS
					50 53.09 53.09		53.09 QUARTS
					50 49.18 49.18		49.18 ELIMIN
25	049268948	RUIZ SEBASTIAN BERTA	2004	SABADEL	50 40.06 40.06	40,0	40.06 FINAL
					50 1:00.65 :00.65		1:00.65 SEMIFINALS
					50 47.20 47.20		47.20 QUARTS
					50 47.67 47.67		47.67 ELIMIN

RT: RETIRAT  
NP: NO PRESENTATDVI: DESQ VIRATGE IRREGUL DSA: DESC SORTIDA ANTICIP DES: DESQUALIFICAT BAJ: BAIXA  
DSI: DESQ SORTIDA IRREGUL DNI: DESQ ESTIL IRREGULAR DAI: DESQ ARRIBADA IRREGU

SW.RESULTADOS\_PRUEBA.7-50 Informació correcta a 16:46:43 19/06/2013

5 / 13





## FINAL TERRITORIAL, 15 - 16 JUNY 2013

Dades tècniques: Piscina de 50 m., Cronometratge Electrònic

LLEIDA  
15/06/2013

RK	Llicència	Nom	Any	Club	T.R.	Punt	Resultat	
26	048102425	CAMPILLO CLARI MARIA	2004	CATALUN	50	39,0	41.79	FINAL
							41.79	
					50		58.44	SEMIFINALS
							58.44	
27	P00244068	BUDIOS MARTIN LIDIA	2004	SPERPET	50	38,0	42.87	FINAL
							42.87	
					50		1:01.43	SEMIFINALS
							:01.43	
28	077633110	PLA DURAN AINA	2004	CALELLA	50	37,0	43.07	FINAL
							43.07	
					50		59.60	SEMIFINALS
							59.60	
29	P00244070	ROMERA LÓPEZ HELENA	2004	SPERPET	50	36,0	43.39	FINAL
							43.39	
					50		1:00.60	SEMIFINALS
							:00.60	
30	0X4902029	GARCIA ALVES MAR	2004	C.E.EUR	50	35,0	43.91	FINAL
							43.91	
					50		59.83	SEMIFINALS
							59.83	
					50		50.57	QUARTS
							50.57	
					50		48.96	ELIMIN
							48.96	

RT: RETIRAT  
NP: NO PRESENTATDVI: DESQ VIRATGE IRREGUL DSA: DESC SORTIDA ANTICIP DES: DESQUALIFICAT BAJ: BAIXA  
DSI: DESQ SORTIDA IRREGUL DNI: DESQ ESTIL IRREGULAR DAI: DESQ ARRIBADA IRREGU

SW.RESULTADOS\_PRUEBA.7-50 Informació correcta a 16:46:43 19/06/2013

6 / 13

Sistemes d'Informació, MSL Software- www.msl.es

Diputació 237, baixos - 08007 Barcelona -  
T 93 488 18 54 - F 93 487 88 74 - federacio@natacio.cat - www.natacio.cat



**FINAL TERRITORIAL, 15 - 16 JUNY 2013**

Dades tècniques: Piscina de 50 m., Cronometratge Electrònic

**LLEIDA  
15/06/2013**

RK	Llicència	Nom	Any	Club	T.R.	Punt	Resultat	
31	P00058303	TORRA BARBOLLA FLAVIA	2004	SABADEL	50	34,0	44.80	FINAL
							44.80	
					50		56.11	SEMIFINALS
							56.11	
					50		48.86	QUARTS
	48.86							
32	046423214	ARANDA GARCIA LUCIA	2004	CATALUN	50	33,0	45.52	FINAL
							45.52	
					50		57.97	SEMIFINALS
							57.97	
					50		49.11	QUARTS
	49.11							
33	P00723033	RAMA TORNE LAURA	2004	C.N. CERV	50	32,0	39.30	FINAL
							39.30	
					50		55.22	SEMIFINALS
							55.22	
					50		49.55	QUARTS
	49.55							
34	P00900444	DOMINGO ROMERO PAULA	2004	FED ANDC	50	31,0	40.63	FINAL
							40.63	
					50		51.32	SEMIFINALS
							51.32	
					50		49.90	QUARTS
	49.90							
35	048143770	CORREDERA BELTRAN CARLA	2004	MOLINSR	50	30,0	41.22	FINAL
							41.22	
					50		55.70	SEMIFINALS
							55.70	
					50		49.18	QUARTS
	49.18							
					50		49.54	ELIMIN
							49.54	
							49.54	

RT: RETIRAT DVI: DESQ VIRATGE IRREGUL DSA: DESC SORTIDA ANTICIP DES: DESQUALIFICAT BAJ: BAIXA  
 NP: NO PRESENTAT DSI: DESQ SORTIDA IRREGUL DNI: DESQ ESTIL IRREGULAR DAI: DESQ ARRIBADA IRREGU

MSL SW.RESULTADOS\_PRUEBA.7-50 Informació correcta a 16:46:43 19/06/2013  
 SPORTEC Sistemes d'Informació, MSL Software- www.msl.es





**FINAL TERRITORIAL, 15 - 16 JUNY 2013**

Dades tècniques: Piscina de 50 m., Cronometratge Electrònic

**LLEIDA  
15/06/2013**

RK	Llicència	Nom	Any	Club	T.R.	Punt	Resultat	
36	043578319	DE LA CRUZ GARCIA LOREA	2004	SANDRE	50	29,0	41.28	FINAL
							41.28	
					50		54.22	SEMIFINALS
							54.22	
37	049322479	LORENZO BARTOLI ONA	2004	JOAN PE	50	28,0	42.39	FINAL
							42.39	
					50		55.04	SEMIFINALS
							55.04	
38	047118572	MATURANA SERRA IONA ZHEN	2004	IGUALAD	50	27,0	44.11	FINAL
							44.11	
					50		56.97	SEMIFINALS
							56.97	
39	039417990	FELIU CARRACEDO BERTA	2004	MATARO	50	26,0	44.92	FINAL
							44.92	
					50		54.09	SEMIFINALS
							54.09	
40	P00272111	PIÑOL CASTELLÓ CLÀUDIA	2004	NLEIDA	50	25,0	45.79	FINAL
							45.79	
					50		55.76	SEMIFINALS
							55.76	
					50		48.96	QUARTS
							48.96	
					50		56.78	ELIMIN
							56.78	

RT: RETIRAT DVI: DESQ VIRATGE IRREGUL DSA: DESC SORTIDA ANTICIP DES: DESQUALIFICAT BAJ: BAIXA  
 NP: NO PRESENTAT DSI: DESQ SORTIDA IRREGUL DNI: DESQ ESTIL IRREGULAR DAI: DESQ ARRIBADA IRREGU

MSL SW.RESULTADOS\_PRUEBA.7-50 Informació correcta a 16:46:43 19/06/2013  
 SPORTEC Sistemes d'Informació, MSL Software- www.msl.es





**FINAL TERRITORIAL, 15 - 16 JUNY 2013**

Dades tècniques: Piscina de 50 m., Cronometratge Electrònic

**LLEIDA  
15/06/2013**

RK	Llicència	Nom	Any	Club	T.R.	Punt	Resultat	
41	039424550	ALMENDROS GUTIERREZ ANDREA	2004	NPREMIA	50	24,0	40.57 40.57	FINAL
					50		1:05.92 :05.92	SEMIFINALS
					50		50.89 50.89	QUARTS
					50		53.89 53.89	ELIMIN
42	P00900458	ISAL LORENZO ANNA	2004	FED ANDC	50	23,0	41.09 41.09	FINAL
					50		58.00 58.00	SEMIFINALS
					50		48.29 48.29	QUARTS
					50		51.08 51.08	ELIMIN
43	P00275006	MINGUET GRAU ARES	2004	TERREG	50	22,0	42.66 42.66	FINAL
					50		1:01.77 :01.77	SEMIFINALS
					50		53.30 53.30	QUARTS
					50		51.83 51.83	ELIMIN
44	043577979	LUIS EGEA JULIA	2004	SPERPET	50	21,0	42.69 42.69	FINAL
					50		58.22 58.22	SEMIFINALS
					50		48.87 48.87	QUARTS
					50		51.51 51.51	ELIMIN
45	054039517	RUIZ GARRIGÓ MARTA	2004	GRAMEN	50	20,0	42.87 42.87	FINAL
					50		57.02 57.02	SEMIFINALS
					50		46.79 46.79	QUARTS
					50		51.24 51.24	ELIMIN

RT: RETIRAT DVI: DESQ VIRATGE IRREGUL DSA: DESC SORTIDA ANTICIP DES: DESQUALIFICAT BAJ: BAIXA  
 NP: NO PRESENTAT DSI: DESQ SORTIDA IRREGUL DNI: DESQ ESTIL IRREGULAR DAI: DESQ ARRIBADA IRREGU



SW.RESULTADOS\_PRUEBA.7-50 Informació correcta a 16:46:43 19/06/2013

9 / 13

Sistemes d'Informació, MSL Software- www.msl.es

Diputació 237, baixos - 08007 Barcelona -  
 T 93 488 18 54 - F 93 487 88 74 - federacio@natacio.cat - www.natacio.cat





## FINAL TERRITORIAL, 15 - 16 JUNY 2013

Dades tècniques: Piscina de 50 m., Cronometratge Electrònic

LLEIDA  
15/06/2013

RK	Llicència	Nom	Any	Club	T.R.	Punt	Resultat
46	049363899	SAINZ PUENTE CLARA	2004	GRANOL	50	19,0	43.35 FINAL 43.35
					50		57.48 SEMIFINALS 57.48
					50		49.11 QUARTS 49.11
					50		53.31 ELIMIN 53.31
47	415934451	MARTINEZ SERRAT LAIA	2004	CN.OLOT	50	18,0	43.73 FINAL 43.73
					50		58.29 SEMIFINALS 58.29
					50		46.61 QUARTS 46.61
					50		52.95 ELIMIN 52.95
48	00C881894	FERNANDO MIRA	2004	ATL-BAR	50	17,0	47.39 FINAL 47.39
					50		58.11 SEMIFINALS 58.11
					50		53.09 QUARTS 53.09
					50		55.08 ELIMIN 55.08
49	048101061	RICO FERRER MIREIA	2004	UEHORT	50	16,0	42.61 FINAL 42.61
					50		54.58 SEMIFINALS 54.58
					50		51.33 QUARTS 51.33
					50		53.28 ELIMIN 53.28
50	041601965	VALERIO SAIS QUERALT	2004	GE.I.EG	50	15,0	43.98 FINAL 43.98
					50		56.41 SEMIFINALS 56.41
					50		53.24 QUARTS 53.24
					50		1:00.53 ELIMIN :00.53

RT: RETIRAT DVI: DESQ VIRATGE IRREGUL DSA: DESC SORTIDA ANTICIP DES: DESQUALIFICAT BAJ: BAIXA  
 NP: NO PRESENTAT DSI: DESQ SORTIDA IRREGUL DNI: DESQ ESTIL IRREGULAR DAI: DESQ ARRIBADA IRREGU



SW.RESULTADOS\_PRUEBA.7-50 Informació correcta a 16:46:43 19/06/2013

10 / 13

Sistemes d'Informació, MSL Software- www.msl.es

Diputació 237, baixos - 08007 Barcelona -  
 T 93 488 18 54 - F 93 487 88 74 - federacio@natacio.cat - www.natacio.cat







## FINAL TERRITORIAL, 15 - 16 JUNY 2013

Dades tècniques: Piscina de 50 m., Cronometratge Electrònic

LLEIDA  
15/06/2013

RK	Llicència	Nom	Any	Club	T.R.	Punt	Resultat	
51	041652333	GÜELL JURADO BERTA	2004	CN.OLOT	50	14,0	44.26	FINAL
							44.26	
					50		54.27	SEMIFINALS
							54.27	
					50		54.88	QUARTS
	54.88							
	50	55.97	ELIMIN					
	55.97							
52	025625505	MONTESINOS FERRERI NÚRIA	2004	UEHORT	50	13,0	44.93	FINAL
							44.93	
					50		58.44	SEMIFINALS
							58.44	
					50		51.84	QUARTS
	51.84							
	50	51.46	ELIMIN					
	51.46							
53	053837959	BUENDIA GARCIA CLAUDIA	2004	SPERPET	50	12,0	46.17	FINAL
							46.17	
					50		56.92	SEMIFINALS
							56.92	
					50		55.57	QUARTS
	55.57							
	50	50.94	ELIMIN					
	50.94							
54	P00063341	FERNANDEZ MIR ELIA	2004	ATL-BAR	50	11,0	47.01	FINAL
							47.01	
					50		58.33	SEMIFINALS
							58.33	
					50		54.92	QUARTS
	54.92							
	50	51.33	ELIMIN					
	51.33							
55	AAA303922	HUGUET SAN AGUSTIN NORA	2004	ATL-BAR	50	10,0	47.15	FINAL
							47.15	
					50		57.53	SEMIFINALS
							57.53	
					50		54.69	QUARTS
	54.69							
	50	53.08	ELIMIN					
	53.08							

RT: RETIRAT  
NP: NO PRESENTATDVI: DESQ VIRATGE IRREGUL DSA: DESC SORTIDA ANTICIP DES: DESQUALIFICAT BAJ: BAIXA  
DSI: DESQ SORTIDA IRREGUL DNI: DESQ ESTIL IRREGULAR DAI: DESQ ARRIBADA IRREGU

SW.RESULTADOS\_PRUEBA.7-50 Informació correcta a 16:46:43 19/06/2013

11 / 13

Diputació 237, baixos - 08007 Barcelona -  
T 93 488 18 54 - F 93 487 88 74 - federacio@natacio.cat - www.natacio.cat



## FINAL TERRITORIAL, 15 - 16 JUNY 2013

Dades tècniques: Piscina de 50 m., Cronometratge Electrònic

LLEIDA  
15/06/2013

RK	Llicència	Nom	Any	Club	T.R.	Punt	Resultat
56	053833160	SANJUAN MARINA MARTA	2004	GRAMEN	50 47.90 47.90	9,0	47.90 FINAL
					50 59.09 59.09		59.09 SEMIFINALS
					50 57.43 57.43		57.43 QUARTS
					50 55.54 55.54		55.54 ELIMIN
57	026063456	PANCORBO RUIZ SARA	2004	NVILFRA	50 41.42 41.42	8,0	41.42 FINAL
					50 1:03.13 :03.13		1:03.13 SEMIFINALS
					50 56.05 56.05		56.05 QUARTS
					50 50.59 50.59		50.59 ELIMIN
58	P00900483	GRAELL FIÑANA VIRGINIA	2004	FED ANDC	50 43.89 43.89	7,0	43.89 FINAL
					50 1:00.15 :00.15		1:00.15 SEMIFINALS
					50 52.49 52.49		52.49 QUARTS
					50 54.30 54.30		54.30 ELIMIN
59	26066862L	ANENTO PEREA ELSA	2004	C.D.SEK C	50 44.36 44.36	6,0	44.36 FINAL
					50 1:01.20 :01.20		1:01.20 SEMIFINALS
					50 51.60 51.60		51.60 QUARTS
					50 58.77 58.77		58.77 ELIMIN
60	047752806	SOLE CAÑIZAREZ LAIA	2004	SANT SA	50 46.16 46.16	5,0	46.16 FINAL
					50 1:03.97 :03.97		1:03.97 SEMIFINALS
					50 58.61 58.61		58.61 QUARTS
					50 56.08 56.08		56.08 ELIMIN

RT: RETIRAT  
NP: NO PRESENTATDVI: DESQ VIRATGE IRREGUL DSA: DESC SORTIDA ANTICIP DES: DESQUALIFICAT BAJ: BAIXA  
DSI: DESQ SORTIDA IRREGUL DNI: DESQ ESTIL IRREGULAR DAI: DESQ ARRIBADA IRREGU

SW.RESULTADOS\_PRUEBA.7-50 Informació correcta a 16:46:43 19/06/2013

12 / 13





FINAL TERRITORIAL, 15 - 16 JUNY 2013

Dades tècniques: Piscina de 50 m., Cronometratge Electrònic

LLEIDA  
15/06/2013

RK	Llicència	Nom	Any	Club	T.R.	Punt	Resultat		
61	0P0005298	MARTI PONTNOU ALBA	2004	MONTJUI	50	4,0	46.39	FINAL	
							46.39		
					50		1:00.06	1:00.06	SEMIFINALS
							:00.06		
62	049256208	GOYA VICENTE CLÀUDIA	2004	BALAGUE	50	3,0	47.51	FINAL	
							47.51		
					50		1:08.40	1:08.40	SEMIFINALS
							:08.40		
63	049242506	CRUSET PORRAS RAQUEL	2004	S.FELIU	50	2,0	49.42	FINAL	
							49.42		
					50		1:02.81	1:02.81	SEMIFINALS
							:02.81		
64	040274186	PACAREU RIJNSBURGUER KAYLEY	2004	TARRAC	50	0,0	54.56	QUARTS	
							54.56		
					50		52.06	52.06	ELIMIN
							52.06		
63	049242506	CRUSET PORRAS RAQUEL	2004	S.FELIU	50	2,0	49.42	FINAL	
							49.42		
					50		1:02.81	1:02.81	SEMIFINALS
							:02.81		
64	040274186	PACAREU RIJNSBURGUER KAYLEY	2004	TARRAC	50	0,0	55.45	QUARTS	
							55.45		
					50		53.65	53.65	ELIMIN
							53.65		
64	040274186	PACAREU RIJNSBURGUER KAYLEY	2004	TARRAC		0,0	BAJ	FINAL	
							BAJ	SEMIFINALS	
							BAJ	QUARTS	
							BAJ	ELIMIN	

RT: RETIRAT DVI: DESQ VIRATGE IRREGUL DSA: DESC SORTIDA ANTICIP DES: DESQUALIFICAT BAJ: BAIXA  
 NP: NO PRESENTAT DSI: DESQ SORTIDA IRREGUL DNI: DESQ ESTIL IRREGULAR DAI: DESQ ARRIBADA IRREGU

MSL SW.RESULTADOS\_PRUEBA.7-50 Informació correcta a 16:46:43 19/06/2013  
 SPORTEC Sistemes d'Informació, MSL Software- www.msl.es





**FINAL TERRITORIAL, 15 - 16 JUNY 2013**

Dades tècniques: Piscina de 50 m., Cronometratge Electrònic

**LLEIDA  
15/06/2013**

RK	Llicència	Nom	Any	Club	T.R.	Punt	Resultat
1	047921267	GARCÍA DOMÍNGUEZ EMILIANO	2003	FGUERA	50' -- -- 33.70'	68,0	33.70 FINAL
					50' -- -- 47.76'		47.76 SEMIFINALS
					50' -- -- 42.78'		42.78 QUARTS
					50' -- -- 41.04'		41.04 ELIMIN
					50' -- -- 41.04'		
2	048196581	ALVARO CAZORLA JOEL	2003	SABADEL	50' -- -- 34.17'	65,0	34.17 FINAL
					50' -- -- 46.95'		46.95 SEMIFINALS
					50' -- -- 40.45'		40.45 QUARTS
					50' -- -- 41.34'		41.34 ELIMIN
					50' -- -- 41.34'		
3	046426658	COTONAT LLAVORE MARTI	2003	CATALUN	50' -- -- 34.54'	62,5	34.54 FINAL
					50' -- -- 47.16'		47.16 SEMIFINALS
					50' -- -- 40.41'		40.41 QUARTS
					50' -- -- 39.43'		39.43 ELIMIN
					50' -- -- 39.43'		
4	048060591	SANCHEZ LOPEZ JUAN MANUEL	2003	CORNELL	50' -- -- 34.54'	62,5	34.54 FINAL
					50' -- -- 48.38'		48.38 SEMIFINALS
					50' -- -- 42.97'		42.97 QUARTS
					50' -- -- 41.56'		41.56 ELIMIN
					50' -- -- 41.56'		
5	P00209072	SENDIN POMETTE NICOLAS	2003	MANYAN	50' -- -- 35.02'	60,0	35.02 FINAL
					50' -- -- 46.51'		46.51 SEMIFINALS
					50' -- -- 41.69'		41.69 QUARTS
					50' -- -- 41.69'		
					50' -- -- 41.82'		41.82 ELIMIN

RT: RETIRAT DVI: DESQ VIRATGE IRREGUL DSA: DESC SORTIDA ANTICIP DES: DESQUALIFICAT BAJ: BAIXA  
 NP: NO PRESENTAT DSI: DESQ SORTIDA IRREGUL DNI: DESQ ESTIL IRREGULAR DAI: DESQ ARRIBADA IRREGU





FINAL TERRITORIAL, 15 - 16 JUNY 2013

Dades tècniques: Piscina de 50 m., Cronometratge Electrònic

LLEIDA

15/06/2013

RK	Llicència	Nom	Any	Club	T.R.	Punt	Resultat
6	048256337	SERRANO LOPEZ VICTOR	2003	NLLEIDA	50	59,0	36.09 36.09 FINAL
					50		46.75 46.75 SEMIFINALS
					50		41.95 41.95 QUARTS
					50		46.00 46.00 ELIMIN
					50		37.86 37.86 FINAL
7	049262763	PONS BARRAU MARC	2003	NLLEIDA	50	58,0	37.86 37.86 FINAL
					50		44.88 44.88 SEMIFINALS
					50		43.30 43.30 QUARTS
					50		46.25 46.25 ELIMIN
					50		38.13 38.13 FINAL
8	048103034	TEJEDOR SENOSIAIN ELOI	2003	SANDRE	50	57,0	38.13 38.13 FINAL
					50		47.66 47.66 SEMIFINALS
					50		45.17 45.17 QUARTS
					50		44.11 44.11 ELIMIN
					50		35.74 35.74 FINAL
9	053297076	SAAD GOMEZ RAUL	2003	TERRASA	50	56,0	35.74 35.74 FINAL
					50		49.40 49.40 SEMIFINALS
					50		42.59 42.59 QUARTS
					50		39.88 39.88 ELIMIN
					50		36.00 36.00 FINAL
10	047670578	GINER GERALDES PAU	2003	SANTBOI	50	55,0	36.00 36.00 FINAL
					50		50.48 50.48 SEMIFINALS
					50		43.01 43.01 QUARTS
					50		41.36 41.36 ELIMIN

RT: RETIRAT DVI: DESQ VIRATGE IRREGUL DSA: DESC SORTIDA ANTICIP DES: DESQUALIFICAT BAJ: BAIXA  
 NP: NO PRESENTAT DSI: DESQ SORTIDA IRREGUL DNI: DESQ ESTIL IRREGULAR DAI: DESQ ARRIBADA IRREGU





## FINAL TERRITORIAL, 15 - 16 JUNY 2013

Dades tècniques: Piscina de 50 m., Cronometratge Electrònic

LLEIDA  
15/06/2013

RK	Llicència	Nom	Any	Club	T.R.	Punt	Resultat		
11	039440995	VIDAL MARTINEZ JORDI	2003	ATL-BAR	50	54,0	36.08	FINAL	
							36.08		
					50		49.01	49.01	SEMIFINALS
							49.01		
					50		42.85	42.85	QUARTS
	42.85								
	50	38.26	38.26	ELIMIN					
	38.26								
12	0X4902030	MARCE CASTAÑE ALEIX	2003	C.E.EUR	50	53,0	36.24	FINAL	
							36.24		
					50		50.68	50.68	SEMIFINALS
							50.68		
					50		43.96	43.96	QUARTS
	43.96								
	50	41.47	41.47	ELIMIN					
	41.47								
13	077750130	BAÑOS TOR ENRIC	2003	BERGA R	50	52,0	37.52	FINAL	
							37.52		
					50		49.52	49.52	SEMIFINALS
							49.52		
					50		45.61	45.61	QUARTS
	45.61								
	50	48.04	48.04	ELIMIN					
	48.04								
14	0X7850808	SEVDALINOV IVANOV STANISLAV	2003	C.N. FARN	50	51,0	38.14	FINAL	
							38.14		
					50		49.29	49.29	SEMIFINALS
							49.29		
					50		45.89	45.89	QUARTS
	45.89								
	50	43.87	43.87	ELIMIN					
	43.87								
15	021770822	BUENO TIERZ PABLO	2003	CATALUN	50	50,0	38.90	FINAL	
							38.90		
					50		49.81	49.81	SEMIFINALS
							49.81		
					50		43.66	43.66	QUARTS
	43.66								
	50	43.69	43.69	ELIMIN					
	43.69								

RT: RETIRAT DVI: DESQ VIRATGE IRREGUL DSA: DESC SORTIDA ANTICIP DES: DESQUALIFICAT BAJ: BAIXA  
 NP: NO PRESENTAT DSI: DESQ SORTIDA IRREGUL DNI: DESQ ESTIL IRREGULAR DAI: DESQ ARRIBADA IRREGU

MSL SW.RESULTADOS\_PRUEBA.8-50 Informació correcta a 16:58:59 19/06/2013  
 SPORTEC Sistemes d'Informació, MSL Software- www.msl.es

3 / 13

Diputació 237, baixos - 08007 Barcelona -  
 T 93 488 18 54 - F 93 487 88 74 - federacio@natacio.cat - www.natacio.cat





FINAL TERRITORIAL, 15 - 16 JUNY 2013

Dades tècniques: Piscina de 50 m., Cronometratge Electrònic

LLEIDA  
15/06/2013

RK	Llicència	Nom	Any	Club	T.R.	Punt	Resultat	
16	X5254042Z	MALOFEEV NIKITA	2003	CALELLA	50	49,0	40.19	FINAL
							40.19	
					50		50.41	SEMIFINALS
							50.41	
					50		43.73	QUARTS
	43.73							
			50	44.96	ELIMIN		44.96	
				44.96				
17	P00055007	HERRADOR PINAZO ADRIÀ	2003	MANRES	50	48,0	35.90	FINAL
							35.90	
					50		49.71	SEMIFINALS
							49.71	
					50		43.57	QUARTS
	43.57							
			50	42.78	ELIMIN		42.78	
				42.78				
18	020564008	RONCERO CRUCES GABRIEL	2003	SANT SA	50	47,0	36.46	FINAL
							36.46	
					50		50.32	SEMIFINALS
							50.32	
					50		45.40	QUARTS
	45.40							
			50	43.97	ELIMIN		43.97	
				43.97				
19	P00295048	LÓPEZ MOLINS ÀNGEL	2003	BALAGUE	50	46,0	37.01	FINAL
							37.01	
					50		50.87	SEMIFINALS
							50.87	
					50		45.78	QUARTS
	45.78							
			50	45.39	ELIMIN		45.39	
				45.39				
20	047939645	LUIS I CEINOS MARC	2003	MOLINSR	50	45,0	37.95	FINAL
							37.95	
					50		46.81	SEMIFINALS
							46.81	
					50		44.80	QUARTS
	44.80							
			50	45.02	ELIMIN		45.02	
				45.02				

RT: RETIRAT DVI: DESQ VIRATGE IRREGUL DSA: DESC SORTIDA ANTICIP DES: DESQUALIFICAT BAJ: BAIXA  
 NP: NO PRESENTAT DSI: DESQ SORTIDA IRREGUL DNI: DESQ ESTIL IRREGULAR DAI: DESQ ARRIBADA IRREGU



SW.RESULTADOS\_PRUEBA.8-50 Informació correcta a 16:58:59 19/06/2013

4 / 13

Diputació 237, baixos - 08007 Barcelona -  
 T 93 488 18 54 - F 93 487 88 74 - federacio@natacio.cat - www.natacio.cat





## FINAL TERRITORIAL, 15 - 16 JUNY 2013

Dades tècniques: Piscina de 50 m., Cronometratge Electrònic

LLEIDA  
15/06/2013

RK	Llicència	Nom	Any	Club	T.R.	Punt	Resultat		
21	053652453	FERNANDEZ FARRE ALBERT	2003	NCALDES	50	38.42	44,0	38.42	FINAL
					50	53.03		53.03	SEMIFINALS
					50	47.84		47.84	QUARTS
					50	48.00		48.00	ELIMIN
22	040015557	RODRIGUEZ REY F.M.	2003	C.N. FARN	50	38.89	43,0	38.89	FINAL
					50	52.02		52.02	SEMIFINALS
					50	51.94		51.94	QUARTS
					50	43.29		43.29	ELIMIN
23	048224803	PEREZ CUTILLAS FERNANDO	2003	VALLIRA	50	39.28	42,0	39.28	FINAL
					50	49.14		49.14	SEMIFINALS
					50	45.67		45.67	QUARTS
					50	43.52		43.52	ELIMIN
24	053641512	CONESA BABARRO MARTI	2003	NMASNO	50	39.85	41,0	39.85	FINAL
					50	52.82		52.82	SEMIFINALS
					50	46.39		46.39	QUARTS
					50	44.33		44.33	ELIMIN
25	053833770	HERNANDEZ TROYA GERARD	2003	SANDRE	50	36.99	40,0	36.99	FINAL
					50	52.76		52.76	SEMIFINALS
					50	46.02		46.02	QUARTS
					50	44.43		44.43	ELIMIN

RT: RETIRAT  
NP: NO PRESENTATDVI: DESQ VIRATGE IRREGUL DSA: DESC SORTIDA ANTICIP DES: DESQUALIFICAT BAJ: BAIXA  
DSI: DESQ SORTIDA IRREGUL DNI: DESQ ESTIL IRREGULAR DAI: DESQ ARRIBADA IRREGU

SW.RESULTADOS\_PRUEBA.8-50 Informació correcta a 16:58:59 19/06/2013

5 / 13







**FINAL TERRITORIAL, 15 - 16 JUNY 2013**

Dades tècniques: Piscina de 50 m., Cronometratge Electrònic

**LLEIDA  
15/06/2013**

RK	Llicència	Nom	Any	Club	T.R.	Punt	Resultat	
26	077126017	ROCHA LOPEZ PABLO	2003	SPERPET	50	39,0	37.03	FINAL
							37.03	
					50		56.79	SEMIFINALS
							56.79	
27	049458397	ESCALADA LACRUZ JORDI	2003	SANDRE	50	38,0	37.88	FINAL
							37.88	
					50		53.22	SEMIFINALS
							53.22	
28	043570725	BARRUFET DELGADO MARC	2003	SANDRE	50	37,0	37.95	FINAL
							37.95	
					50		52.48	SEMIFINALS
							52.48	
29	048277221	VARA GUIRADO POL	2003	VILASEC	50	36,0	38.80	FINAL
							38.80	
					50		57.12	SEMIFINALS
							57.12	
30	047982426	VENDRELL GARCIA JOSE	2003	ALMENA	50	35,0	39.06	FINAL
							39.06	
					50		54.83	SEMIFINALS
							54.83	
					50		48.16	QUARTS
							48.16	
					50		46.94	ELIMIN
							46.94	

RT: RETIRAT DVI: DESQ VIRATGE IRREGUL DSA: DESC SORTIDA ANTICIP DES: DESQUALIFICAT BAJ: BAIXA  
 NP: NO PRESENTAT DSI: DESQ SORTIDA IRREGUL DNI: DESQ ESTIL IRREGULAR DAI: DESQ ARRIBADA IRREGU

MSL SW.RESULTADOS\_PRUEBA.8-50 Informació correcta a 16:58:59 19/06/2013  
 SPORTEC Sistemes d'Informació, MSL Software- www.msl.es





**FINAL TERRITORIAL, 15 - 16 JUNY 2013**

Dades tècniques: Piscina de 50 m., Cronometratge Electrònic

**LLEIDA  
15/06/2013**

RK	Llicència	Nom	Any	Club	T.R.	Punt	Resultat	
31	043572255	ALCAZAR CAMPANARIO ARNAU	2003	SANDRE	50	34,0	39.44	FINAL
							39.44	
					50		54.48	SEMIFINALS
							54.48	
					50		46.05	QUARTS
	46.05							
					50		45.77	ELIMIN
					50		45.77	
32	021763691	GRAU DE LOS SANTOS JAN	2003	UEHORT	50	33,0	40.61	FINAL
							40.61	
					50		56.45	SEMIFINALS
							56.45	
					50		45.50	QUARTS
	45.50							
					50		43.97	ELIMIN
					50		43.97	
33	047242054	LÓPEZ DORADO MARIO	2003	CERDAN	50	32,0	37.12	FINAL
							37.12	
					50		52.03	SEMIFINALS
							52.03	
					50		44.24	QUARTS
	44.24							
					50		50.46	ELIMIN
					50		50.46	
34	049186300	LLEIDA GALLEGO OSCAR	2003	SANT SA	50	31,0	37.16	FINAL
							37.16	
					50		48.05	SEMIFINALS
							48.05	
					50		48.28	QUARTS
	48.28							
					50		49.42	ELIMIN
					50		49.42	
35	024414216	MIR VILLA ANDREU	2003	SANDRE	50	30,0	37.39	FINAL
							37.39	
					50		50.17	SEMIFINALS
							50.17	
					50		45.50	QUARTS
	45.50							
					50		49.07	ELIMIN
					50		49.07	

RT: RETIRAT DVI: DESQ VIRATGE IRREGUL DSA: DESC SORTIDA ANTICIP DES: DESQUALIFICAT BAJ: BAIXA  
 NP: NO PRESENTAT DSI: DESQ SORTIDA IRREGUL DNI: DESQ ESTIL IRREGULAR DAI: DESQ ARRIBADA IRREGU



SW.RESULTADOS\_PRUEBA.8-50 Informació correcta a 16:58:59 19/06/2013

7 / 13

Sistemes d'Informació, MSL Software- www.msl.es

Diputació 237, baixos - 08007 Barcelona -  
 T 93 488 18 54 - F 93 487 88 74 - federacio@natacio.cat - www.natacio.cat





FINAL TERRITORIAL, 15 - 16 JUNY 2013

Dades tècniques: Piscina de 50 m., Cronometratge Electrònic

LLEIDA  
15/06/2013

RK	Llicència	Nom	Any	Club	T.R.	Punt	Resultat	
36	041600205	LLAMAS RUIZ IKER	2003	RIEMBAU	50	29,0	37.50	FINAL
							37.50	
					50		52.53	SEMIFINALS
							52.53	
					50		45.00	QUARTS
	45.00							
37	046385130	MUSSONS MARIN MARTI	2003	TERRASA	50	28,0	38.80	FINAL
							38.80	
					50		51.84	SEMIFINALS
							51.84	
					50		48.33	QUARTS
	48.33							
38	047973079	AGUILERA ALCAIDE GORKA	2003	GRANOL	50	27,0	39.21	FINAL
							39.21	
					50		52.70	SEMIFINALS
							52.70	
					50		43.76	QUARTS
	43.76							
39	048055250	VICO GONZALEZ MARC	2003	NLEIDA	50	26,0	39.64	FINAL
							39.64	
					50		52.01	SEMIFINALS
							52.01	
					50		44.63	QUARTS
	44.63							
40	039474661	ROSADO XURIGUERA EDGAR	2003	MANRES	50	25,0	40.76	FINAL
							40.76	
					50		52.71	SEMIFINALS
							52.71	
					50		44.62	QUARTS
	44.62							
					50		48.93	ELIMIN
							48.93	

RT: RETIRAT DVI: DESQ VIRATGE IRREGUL DSA: DESC SORTIDA ANTICIP DES: DESQUALIFICAT BAJ: BAIXA  
 NP: NO PRESENTAT DSI: DESQ SORTIDA IRREGUL DNI: DESQ ESTIL IRREGULAR DAI: DESQ ARRIBADA IRREGU



SW.RESULTADOS\_PRUEBA.8-50 Informació correcta a 16:58:59 19/06/2013

8 / 13

Diputació 237, baixos - 08007 Barcelona -  
 T 93 488 18 54 - F 93 487 88 74 - federacio@natacio.cat - www.natacio.cat





**FINAL TERRITORIAL, 15 - 16 JUNY 2013**

Dades tècniques: Piscina de 50 m., Cronometratge Electrònic

**LLEIDA  
15/06/2013**

RK	Llicència	Nom	Any	Club	T.R.	Punt	Resultat	
41	049219285	PEREZ CAPITAN OMAR	2003	SABADEL	50	24,0	38.58	FINAL
							38.58	
					50		54.65	SEMIFINALS
							54.65	
42	048068369	ESTEBAN AGUILERA RAUL	2003	CORNELL	50	23,0	38.91	FINAL
							38.91	
					50		58.32	SEMIFINALS
							58.32	
43	021781333	LOPEZ ARGILES ALEX	2003	UEHORT	50	22,0	38.94	FINAL
							38.94	
					50		53.58	SEMIFINALS
							53.58	
44	047321152	MUÑOZ MORENO EGOITZ	2003	C.N.B.	50	21,0	39.07	FINAL
							39.07	
					50		1:01.82	SEMIFINALS
							:01.82	
45	047892504	LOPEZ JIMENEZ RAUL	2003	MARTOR	50	20,0	39.33	FINAL
							39.33	
					50		53.97	SEMIFINALS
							53.97	
					50		47.15	QUARTS
							47.15	
					50		52.15	ELIMIN
							52.15	

RT: RETIRAT DVI: DESQ VIRATGE IRREGUL DSA: DESC SORTIDA ANTICIP DES: DESQUALIFICAT BAJ: BAIXA  
 NP: NO PRESENTAT DSI: DESQ SORTIDA IRREGUL DNI: DESQ ESTIL IRREGULAR DAI: DESQ ARRIBADA IRREGU

MSL SW.RESULTADOS\_PRUEBA.8-50 Informació correcta a 16:58:59 19/06/2013  
 SPORTEC Sistemes d'Informació, MSL Software- www.msl.es





**FINAL TERRITORIAL, 15 - 16 JUNY 2013**

Dades tècniques: Piscina de 50 m., Cronometratge Electrònic

**LLEIDA  
15/06/2013**

RK	Llicència	Nom	Any	Club	T.R.	Punt	Resultat	
46	049297835	JAEN ARAKI LUIS	2003	MEDITER	50	19,0	41.08	FINAL
							41.08	
					50		54.83	SEMIFINALS
							54.83	
					50		47.40	QUARTS
	47.40							
			50	48.85		48.85	ELIMIN	
				48.85				
47	P00851007	BLANCO ROMAGOSA JAN	2003	SANTBOI	50	18,0	44.81	FINAL
							44.81	
					50		56.28	SEMIFINALS
							56.28	
					50		46.14	QUARTS
	46.14							
			50	54.94		54.94	ELIMIN	
				54.94				
48	078102306	CEREZUELA TORRES ADRIA	2003	BALAGUE		17,0	BAJ	FINAL
							BAJ	SEMIFINALS
					50		46.00	QUARTS
							46.00	
					50		52.74	ELIMIN
	52.74							
49	041632582	FERNANDEZ I THOMAS MARÇAL	2003	GE.I.EG	50	16,0	37.05	FINAL
							37.05	
					50		50.30	SEMIFINALS
							50.30	
					50		47.22	QUARTS
	47.22							
			50	46.01		46.01	ELIMIN	
				46.01				
50	023843314	BLASCO BRAVO PABLO	2003	UEHORT	50	15,0	38.54	FINAL
							38.54	
					50		51.26	SEMIFINALS
							51.26	
					50		47.61	QUARTS
	47.61							
			50	57.06		57.06	ELIMIN	
				57.06				

RT: RETIRAT DVI: DESQ VIRATGE IRREGUL DSA: DESC SORTIDA ANTICIP DES: DESQUALIFICAT BAJ: BAIXA  
 NP: NO PRESENTAT DSI: DESQ SORTIDA IRREGUL DNI: DESQ ESTIL IRREGULAR DAI: DESQ ARRIBADA IRREGU





**FINAL TERRITORIAL, 15 - 16 JUNY 2013**

Dades tècniques: Piscina de 50 m., Cronometratge Electrònic

**LLEIDA  
15/06/2013**

RK	Llicència	Nom	Any	Club	T.R.	Punt	Resultat	
51	P00099364	MAYA ROMERO RAUL	2003	GRANOL	50	14,0	39.07	FINAL
							39.07	
					50		55.06	SEMIFINALS
							55.06	
52	048086635	CARDENAS MARTINEZ ENRIC	2003	NESPLU	50	13,0	39.47	FINAL
							39.47	
					50		55.11	SEMIFINALS
							55.11	
53	047325541	TORRES BOSCH PAU	2003	MEDITER	50	12,0	41.45	FINAL
							41.45	
					50		50.07	SEMIFINALS
							50.07	
54	048251251	VIOLA MORERA NIL	2003	BALAGUE	50	11,0	41.49	FINAL
							41.49	
					50		52.38	SEMIFINALS
							52.38	
55	048059209	CARRILLO DIEZ PAU	2003	NLEIDA	50	10,0	42.12	FINAL
							42.12	
					50		53.95	SEMIFINALS
							53.95	
					50		51.67	QUARTS
							51.67	
					50		48.58	ELIMIN
							48.58	

RT: RETIRAT DVI: DESQ VIRATGE IRREGUL DSA: DESC SORTIDA ANTICIP DES: DESQUALIFICAT BAJ: BAIXA  
 NP: NO PRESENTAT DSI: DESQ SORTIDA IRREGUL DNI: DESQ ESTIL IRREGULAR DAI: DESQ ARRIBADA IRREGU



SW.RESULTADOS\_PRUEBA.8-50 Informació correcta a 16:58:59 19/06/2013

11 / 13

Diputació 237, baixos - 08007 Barcelona -  
 T 93 488 18 54 - F 93 487 88 74 - federacio@natacio.cat - www.natacio.cat





## FINAL TERRITORIAL, 15 - 16 JUNY 2013

Dades tècniques: Piscina de 50 m., Cronometratge Electrònic

LLEIDA  
15/06/2013

RK	Llicència	Nom	Any	Club	T.R.	Punt	Resultat		
56	048143673	SEMPERE BARROSO DAVID	2003	MOLINSR	50	42.44	9,0	42.44	FINAL
					50	54.65		54.65	SEMIFINALS
					50	54.06		54.06	QUARTS
					50	51.15		51.15	ELIMIN
					50	51.15		51.15	51.15
57	053828887	JIMÉNEZ PRIETO POL	2003	GRAMEN	50	37.63	8,0	37.63	FINAL
					50	55.84		55.84	SEMIFINALS
					50	48.88		48.88	QUARTS
					50	48.97		48.97	ELIMIN
					50	48.97		48.97	48.97
58	048108938	RIVADEMAR GARCIA OSCAR IGNACIO	2003	ATL-BAR	50	37.67	7,0	37.67	FINAL
					50	55.28		55.28	SEMIFINALS
					50	48.55		48.55	QUARTS
					50	46.66		46.66	ELIMIN
					50	46.66		46.66	46.66
59	021772698	DELGADO RUIZ GUILLEM	2003	CERDAN	50	38.00	6,0	38.00	FINAL
					50	56.03		56.03	SEMIFINALS
					50	50.18		50.18	QUARTS
					50	48.05		48.05	ELIMIN
					50	48.05		48.05	48.05
60	P00719063	RODRIGUEZ ALONSO MARC	2003	C.E. CABF	50	38.84	5,0	38.84	FINAL
					50	58.45		58.45	SEMIFINALS
					50	47.22		47.22	QUARTS
					50	49.28		49.28	ELIMIN
					50	49.28		49.28	49.28

RT: RETIRAT  
NP: NO PRESENTATDVI: DESQ VIRATGE IRREGUL DSA: DESC SORTIDA ANTICIP DES: DESQUALIFICAT BAJ: BAIXA  
DSI: DESQ SORTIDA IRREGUL DNI: DESQ ESTIL IRREGULAR DAI: DESQ ARRIBADA IRREGU

SW.RESULTADOS\_PRUEBA.8-50 Informació correcta a 16:58:59 19/06/2013

12 / 13





**FINAL TERRITORIAL, 15 - 16 JUNY 2013**

Dades tècniques: Piscina de 50 m., Cronometratge Electrònic

**LLEIDA  
15/06/2013**

RK	Llicència	Nom	Any	Club	T.R.	Punt	Resultat	
61	P00244067	UBACH MORIANO MARC	2003	SPERPET	50	4,0	39.74	
							39.74	FINAL
					50		53.65	SEMIFINALS
							53.65	
					50		50.25	QUARTS
	50.25							
62	039414193	PONCE GONZALEZ ARNAU	2003	MATARO	50	3,0	40.03	
							40.03	FINAL
					50		54.43	SEMIFINALS
							54.43	
					50		50.94	QUARTS
	50.94							
63	041566742	SALVATELLA ESTANY PAU	2003	BAYOLAS	50	2,0	40.92	
							40.92	FINAL
					50		56.70	SEMIFINALS
							56.70	
					50		50.98	QUARTS
	50.98							
64	048098016	GOMILA GIBERT DANIEL	2003	VALLIRA	50	0,0	49.19	
							49.19	FINAL
								BAJ SEMIFINALS
								BAJ QUARTS
								BAJ ELIMIN

RT: RETIRAT DVI: DESQ VIRATGE IRREGUL DSA: DESC SORTIDA ANTICIP DES: DESQUALIFICAT BAJ: BAIXA  
 NP: NO PRESENTAT DSI: DESQ SORTIDA IRREGUL DNI: DESQ ESTIL IRREGULAR DAI: DESQ ARRIBADA IRREGU

MSL SW.RESULTADOS\_PRUEBA.8-50 Informació correcta a 16:58:59 19/06/2013  
 SPORTEC Sistemes d'Informació, MSL Software- www.msl.es







**FINAL TERRITORIAL, 15 - 16 JUNY 2013**

Dades tècniques: Piscina de 50 m., Cronometratge Electrònic

**LLEIDA  
16/06/2013**

RK	Llicència	Nom	Any	Club	T.R.	Punt	Resultat
1	047443815	RAMIA VIVES GUILLEM	2002	BADALO	50' -- 32.56'	68,0	32.56 FINAL
					50' -- 46.77'		46.77 SEMIFINALS
					50' -- 39.19'		39.19 QUARTS
					50' -- 40.26'		40.26 ELIMIN
					50' -- 40.26'		
2	P00210064	VELASCO MENDEZ PAU	2002	CNBADIA	50' -- 33.14'	65,0	33.14 FINAL
					50' -- 44.68'		44.68 SEMIFINALS
					50' -- 41.74'		41.74 QUARTS
					50' -- 39.64'		39.64 ELIMIN
					50' -- 39.64'		
3	049488135	RUBIO CARMONA DAVID	2002	SABADEL	50' -- 33.58'	63,0	33.58 FINAL
					50' -- 42.62'		42.62 SEMIFINALS
					50' -- 38.37'		38.37 QUARTS
					50' -- 37.54'		37.54 ELIMIN
					50' -- 37.54'		
4	047930444	PINA VEGA SERGI	2002	CN.RUBI	50' -- 33.95'	61,0	33.95 FINAL
					50' -- 49.35'		49.35 SEMIFINALS
					50' -- 39.37'		39.37 QUARTS
					50' -- 39.67'		39.67 ELIMIN
					50' -- 39.67'		
5	046421389	ROYO CASADO ALEX	2002	CATALUN	50' -- 34.68'	60,0	34.68 FINAL
					50' -- 45.81'		45.81 SEMIFINALS
					50' -- 40.29'		40.29 QUARTS
					50' -- 38.69'		38.69 ELIMIN
					50' -- 38.69'		

RT: RETIRAT DVI: DESQ VIRATGE IRREGUL DSA: DESC SORTIDA ANTICIP DES: DESQUALIFICAT BAJ: BAIXA  
 NP: NO PRESENTAT DSI: DESQ SORTIDA IRREGUL DNI: DESQ ESTIL IRREGULAR DAI: DESQ ARRIBADA IRREGU



SW.RESULTADOS\_PRUEBA.9-50 Informació correcta a 16:51:50 19/06/2013

1 / 13

Sistemes d'Informació, MSL Software- www.msl.es

Diputació 237, baixos - 08007 Barcelona -  
 T 93 488 18 54 - F 93 487 88 74 - federacio@natacio.cat - www.natacio.cat





FINAL TERRITORIAL, 15 - 16 JUNY 2013

Dades tècniques: Piscina de 50 m., Cronometratge Electrònic

LLEIDA  
16/06/2013

RK	Llicència	Nom	Any	Club	T.R.	Punt	Resultat		
6	0X4902024	MELÉNDEZ RAMOS EDUARD	2002	C.E.EUR	50	59,0	35.11	FINAL	
							35.11		
					50		45.61	45.61	SEMIFINALS
							45.61		
					50		43.06	43.06	QUARTS
			43.06						
7	046419677	VILLAMAYOR VILLAR ALEX	2002	UEHORT	50	58,0	35.76	FINAL	
							35.76		
					50		46.87	46.87	SEMIFINALS
							46.87		
					50		40.81	40.81	QUARTS
			40.81						
8	018457289	SORIANO VILLALBA MARTÍ	2002	CATALUN	50	57,0	36.21	FINAL	
							36.21		
					50		46.07	46.07	SEMIFINALS
							46.07		
					50		42.96	42.96	QUARTS
			42.96						
9	023843259	ORTEGA GOMEZ ARTURO	2002	SABADEL	50	56,0	33.75	FINAL	
							33.75		
					50		46.64	46.64	SEMIFINALS
							46.64		
					50		39.15	39.15	QUARTS
			39.15						
10	021787835	USECHI ELIZARI GUILLERMO	2002	C.N.B.	50	55,0	33.81	FINAL	
							33.81		
					50		46.33	46.33	SEMIFINALS
							46.33		
					50		39.63	39.63	QUARTS
			39.63						
					50		37.45	ELIMIN	
							37.45		

RT: RETIRAT DVI: DESQ VIRATGE IRREGUL DSA: DESC SORTIDA ANTICIP DES: DESQUALIFICAT BAJ: BAIXA  
 NP: NO PRESENTAT DSI: DESQ SORTIDA IRREGUL DNI: DESQ ESTIL IRREGULAR DAI: DESQ ARRIBADA IRREGU



SW.RESULTADOS\_PRUEBA.9-50 Informació correcta a 16:51:59 19/06/2013

2 / 13

Sistemes d'Informació, MSL Software- www.msl.es

Diputació 237, baixos - 08007 Barcelona -  
 T 93 488 18 54 - F 93 487 88 74 - federacio@natacio.cat - www.natacio.cat





**FINAL TERRITORIAL, 15 - 16 JUNY 2013**

Dades tècniques: Piscina de 50 m., Cronometratge Electrònic

**LLEIDA  
16/06/2013**

RK	Llicència	Nom	Any	Club	T.R.	Punt	Resultat		
11	047975425	DE LA MAZA URETA ASIER	2002	GRANOL	50	54,0	34.21	FINAL	
							34.21		
					50		49.57	49.57	SEMIFINALS
							49.57		
12	023867142	GIL JULIAN CARLOS	2002	SANDRE	50	53,0	34.30	FINAL	
							34.30		
					50		50.54	50.54	SEMIFINALS
							50.54		
13	047671391	SANTOS MARTIN ADRIAN	2002	SANTBOI	50	52,0	34.38	FINAL	
							34.38		
					50		49.68	49.68	SEMIFINALS
							49.68		
14	039398606	ESCOFET FERNANDEZ POL	2002	TERRASA	50	51,0	35.47	FINAL	
							35.47		
					50		49.28	49.28	SEMIFINALS
							49.28		
15	043636897	TORRENT ORTIZ PAU	2002	CN.OLOT	50	50,0	36.71	FINAL	
							36.71		
					50		50.59	50.59	SEMIFINALS
							50.59		
					50		40.88	QUARTS	
							40.88		
					50		40.17	40.17	ELIMIN
							40.17		

RT: RETIRAT DVI: DESQ VIRATGE IRREGUL DSA: DESC SORTIDA ANTICIP DES: DESQUALIFICAT BAJ: BAIXA  
 NP: NO PRESENTAT DSI: DESQ SORTIDA IRREGUL DNI: DESQ ESTIL IRREGULAR DAI: DESQ ARRIBADA IRREGU



SW.RESULTADOS\_PRUEBA.9-50 Informació correcta a 16:51:59 19/06/2013

3 / 13

Sistemes d'Informació, MSL Software- www.msl.es

Diputació 237, baixos - 08007 Barcelona -  
 T 93 488 18 54 - F 93 487 88 74 - federacio@natacio.cat - www.natacio.cat





**FINAL TERRITORIAL, 15 - 16 JUNY 2013**

Dades tècniques: Piscina de 50 m., Cronometratge Electrònic

**LLEIDA  
16/06/2013**

RK	Llicència	Nom	Any	Club	T.R.	Punt	Resultat	
16	P00061812	ARROYO LOPEZ DEL CASTILLO ALEX	2002	SANDRE	50	49,0	38.26	FINAL
							38.26	
					50		52.93	SEMIFINALS
							52.93	
					50		41.60	QUARTS
	41.60							
17	047997350	ANDRADE MATAMOROS VICTOR	2002	MOLINSR	50	48,0	34.19	FINAL
							34.19	
					50		46.03	SEMIFINALS
							46.03	
					50		43.18	QUARTS
	43.18							
18	048064168	AVELLANEDA RODRIGUEZ ADRIAN	2002	CORNELL	50	47,0	34.82	FINAL
							34.82	
					50		44.72	SEMIFINALS
							44.72	
					50		43.80	QUARTS
	43.80							
19	053873572	PADILLA CASTELLÒ GUILLEM	2002	CN.RUBI	50	46,0	35.17	FINAL
							35.17	
					50		48.28	SEMIFINALS
							48.28	
					50		43.15	QUARTS
	43.15							
20	041654826	PALMA NOGUE MARTI	2002	CN.OLOT	50	45,0	35.45	FINAL
							35.45	
					50		46.48	SEMIFINALS
							46.48	
					50		43.99	QUARTS
	43.99							
					50		42.87	ELIMIN
							42.87	

RT: RETIRAT DVI: DESQ VIRATGE IRREGUL DSA: DESC SORTIDA ANTICIP DES: DESQUALIFICAT BAJ: BAIXA  
 NP: NO PRESENTAT DSI: DESQ SORTIDA IRREGUL DNI: DESQ ESTIL IRREGULAR DAI: DESQ ARRIBADA IRREGU



SW.RESULTADOS\_PRUEBA.9-50 Informació correcta a 16:51:59 19/06/2013

4 / 13

Diputació 237, baixos - 08007 Barcelona -  
 T 93 488 18 54 - F 93 487 88 74 - federacio@natacio.cat - www.natacio.cat





FINAL TERRITORIAL, 15 - 16 JUNY 2013

Dades tècniques: Piscina de 50 m., Cronometratge Electrònic

LLEIDA  
16/06/2013

RK	Llicència	Nom	Any	Club	T.R.	Punt	Resultat		
21	P00144003	MARTINEZ FLORES ADRIAN	2002	S.FELIU	50	44,0	35.77	FINAL	
							35.77		
					50		48.31	48.31	SEMIFINALS
							48.31		
					50		43.56	43.56	QUARTS
	43.56								
22	043636654	VILA VIÑOLAS ARNAU	2002	CSTFULL	50	43,0	35.82	FINAL	
							35.82		
					50		47.59	47.59	SEMIFINALS
							47.59		
					50		43.27	43.27	QUARTS
	43.27								
23	049221552	DELGADO VALLMITJANA ADRIA	2002	SABADEL	50	42,0	36.73	FINAL	
							36.73		
					50		44.87	44.87	SEMIFINALS
							44.87		
					50		41.81	41.81	QUARTS
	41.81								
24	048057674	CASAL MARTINEZ JOSEP	2002	NLEIDA	50	41,0	37.27	FINAL	
							37.27		
					50		48.63	48.63	SEMIFINALS
							48.63		
					50		44.26	44.26	QUARTS
	44.26								
25	048094751	RUBIO BARROS JORDI	2002	UEHORT	50	40,0	34.17	FINAL	
							34.17		
					50		49.86	49.86	SEMIFINALS
							49.86		
					50		42.85	42.85	QUARTS
	42.85								
					50		41.11	ELIMIN	
							41.11		

RT: RETIRAT DVI: DESQ VIRATGE IRREGUL DSA: DESC SORTIDA ANTICIP DES: DESQUALIFICAT BAJ: BAIXA  
 NP: NO PRESENTAT DSI: DESQ SORTIDA IRREGUL DNI: DESQ ESTIL IRREGULAR DAI: DESQ ARRIBADA IRREGU



SW.RESULTADOS\_PRUEBA.9-50 Informació correcta a 16:51:59 19/06/2013

5 / 13

Diputació 237, baixos - 08007 Barcelona -  
 T 93 488 18 54 - F 93 487 88 74 - federacio@natacio.cat - www.natacio.cat





## FINAL TERRITORIAL, 15 - 16 JUNY 2013

Dades tècniques: Piscina de 50 m., Cronometratge Electrònic

LLEIDA  
16/06/2013

RK	Llicència	Nom	Any	Club	T.R.	Punt	Resultat	
26	P00900428	BERNAT BONELL ALAIN	2002	FED ANDC	50	39,0	34.47	FINAL
							34.47	
					50		50.29	SEMIFINALS
							50.29	
					50		44.22	QUARTS
	44.22							
27	048162102	MOYA GARCIA GERARD	2002	VALLIRA	50	38,0	35.80	FINAL
							35.80	
					50		51.75	SEMIFINALS
							51.75	
					50		43.18	QUARTS
	43.18							
28	039426795	ACEDO MIRAMONTES ANTONIO	2002	ATL-BAR	50	37,0	36.26	FINAL
							36.26	
					50		49.69	SEMIFINALS
							49.69	
					50		45.54	QUARTS
	45.54							
29	Y1872482C	LUCCHI LORENZO	2002	MEDITER	50	36,0	37.17	FINAL
							37.17	
					50		49.93	SEMIFINALS
							49.93	
					50		45.77	QUARTS
	45.77							
30	039956787	ENRIQUE BARROSO ALBERT	2002	MATARO	50	35,0	37.47	FINAL
							37.47	
					50		52.38	SEMIFINALS
							52.38	
					50		46.92	QUARTS
	46.92							
					50		41.35	ELIMIN
							41.35	

RT: RETIRAT  
NP: NO PRESENTATDVI: DESQ VIRATGE IRREGUL DSA: DESC SORTIDA ANTICIP DES: DESQUALIFICAT BAJ: BAIXA  
DSI: DESQ SORTIDA IRREGUL DNI: DESQ ESTIL IRREGULAR DAI: DESQ ARRIBADA IRREGU

SW.RESULTADOS\_PRUEBA.9-50 Informació correcta a 16:51:59 19/06/2013

6 / 13

Diputació 237, baixos - 08007 Barcelona -  
T 93 488 18 54 - F 93 487 88 74 - federacio@natacio.cat - www.natacio.cat



**FINAL TERRITORIAL, 15 - 16 JUNY 2013**

Dades tècniques: Piscina de 50 m., Cronometratge Electrònic

**LLEIDA  
16/06/2013**

RK	Llicència	Nom	Any	Club	T.R.	Punt	Resultat	
31	048264956	GONZALEZ CAMPOY AITOR	2002	S.FELIU	50	34,0	38.12	
							38.12	FINAL
					50		52.79	SEMIFINALS
							52.79	
					50		48.04	QUARTS
	48.04							
			50	45.49	ELIMIN			
				45.49				
32	P00549100	GARCIA I MUÑOZ ABEL	2002	NESPLU	50	33,0	38.42	
							38.42	FINAL
					50		51.45	SEMIFINALS
							51.45	
					50		47.23	QUARTS
	47.23							
			50	41.31	ELIMIN			
				41.31				
33	047184142	FERRANDO MOLINA IVAN	2002	SABADEL	50	32,0	33.96	
							33.96	FINAL
					50		45.88	SEMIFINALS
							45.88	
					50		40.73	QUARTS
	40.73							
			50	41.65	ELIMIN			
				41.65				
34	049262552	SOLE MOLINS MIQUEL	2002	NLEIDA	50	31,0	35.66	
							35.66	FINAL
					50		45.64	SEMIFINALS
							45.64	
					50		45.35	QUARTS
	45.35							
			50	44.96	ELIMIN			
				44.96				
35	043636426	MARTI I CANALIAS ISAAC	2002	CN.OLOT	50	30,0	35.69	
							35.69	FINAL
					50		47.28	SEMIFINALS
							47.28	
					50		43.41	QUARTS
	43.41							
			50	43.92	ELIMIN			
				43.92				

RT: RETIRAT DVI: DESQ VIRATGE IRREGUL DSA: DESC SORTIDA ANTICIP DES: DESQUALIFICAT BAJ: BAIXA  
 NP: NO PRESENTAT DSI: DESQ SORTIDA IRREGUL DNI: DESQ ESTIL IRREGULAR DAI: DESQ ARRIBADA IRREGU



SW.RESULTADOS\_PRUEBA.9-50 Informació correcta a 16:51:59 19/06/2013

7 / 13

Sistemes d'Informació, MSL Software- www.msl.es

Diputació 237, baixos - 08007 Barcelona -  
 T 93 488 18 54 - F 93 487 88 74 - federacio@natacio.cat - www.natacio.cat





**FINAL TERRITORIAL, 15 - 16 JUNY 2013**

Dades tècniques: Piscina de 50 m., Cronometratge Electrònic

**LLEIDA  
16/06/2013**

RK	Llicència	Nom	Any	Club	T.R.	Punt	Resultat	
36	053866074	NAVARRETE MUÑOZ ÁLVARO	2002	C.E.EUR	50	29,0	35.99	FINAL
							35.99	
					50		45.54	SEMIFINALS
							45.54	
					50		46.39	QUARTS
	46.39							
	50	41.54	ELIMIN					
	41.54							
37	041564676	LLINARES I TORRES MIQUEL	2002	FGUERA	50	28,0	36.59	FINAL
							36.59	
					50		48.92	SEMIFINALS
							48.92	
					50		46.99	QUARTS
	46.99							
	50	43.79	ELIMIN					
	43.79							
38	047742373	LOPEZ CASTAÑO MARIO	2002	CN.RUBI	50	27,0	37.22	FINAL
							37.22	
					50		49.20	SEMIFINALS
							49.20	
					50		42.83	QUARTS
	42.83							
	50	48.96	ELIMIN					
	48.96							
39	048109057	SANTED VILLARROYA JAVIER	2002	C.N.B.	50	26,0	37.44	FINAL
							37.44	
					50		48.38	SEMIFINALS
							48.38	
					50		46.99	QUARTS
	46.99							
	50	53.52	ELIMIN					
	53.52							
40	047853605	PAGÈS CANUDAS PAU	2002	VIC-ETB	50	25,0	38.31	FINAL
							38.31	
					50		49.46	SEMIFINALS
							49.46	
					50		47.20	QUARTS
	47.20							
	50	48.18	ELIMIN					
	48.18							

RT: RETIRAT DVI: DESQ VIRATGE IRREGUL DSA: DESC SORTIDA ANTICIP DES: DESQUALIFICAT BAJ: BAIXA  
 NP: NO PRESENTAT DSI: DESQ SORTIDA IRREGUL DNI: DESQ ESTIL IRREGULAR DAI: DESQ ARRIBADA IRREGU

MSL SW.RESULTADOS\_PRUEBA.9-50 Informació correcta a 16:51:59 19/06/2013  
 SPORTEC Sistemes d'Informació, MSL Software- www.msl.es







**FINAL TERRITORIAL, 15 - 16 JUNY 2013**

Dades tècniques: Piscina de 50 m., Cronometratge Electrònic

**LLEIDA  
16/06/2013**

RK	Llicència	Nom	Any	Club	T.R.	Punt	Resultat	
41	048086068	BRUNO CALVO MARIO	2002	MONTJUI	50	24,0	35.87	FINAL
							35.87	
					50		53.63	SEMIFINALS
							53.63	
42	047667782	MORENO CONTRERAS FERNANDO	2002	SANTBOI	50	23,0	36.98	FINAL
							36.98	
					50		53.18	SEMIFINALS
							53.18	
43	048175394	GRANERO PÉREZ JORDI	2002	GRANOL	50	22,0	36.99	FINAL
							36.99	
					50		52.31	SEMIFINALS
							52.31	
44	048180658	RETAMAL SIVILL ENRIC	2002	NVILFRA	50	21,0	37.33	FINAL
							37.33	
					50		51.41	SEMIFINALS
							51.41	
45	043570486	WATZKA PARADA ROGER	2002	SANDRE	50	20,0	37.87	FINAL
							37.87	
					50		50.83	SEMIFINALS
							50.83	
					50		44.60	QUARTS
							44.60	
					50		43.06	ELIMIN
							43.06	


RT: RETIRAT DVI: DESQ VIRATGE IRREGUL DSA: DESC SORTIDA ANTICIP DES: DESQUALIFICAT BAJ: BAIXA  
 NP: NO PRESENTAT DSI: DESQ SORTIDA IRREGUL DNI: DESQ ESTIL IRREGULAR DAI: DESQ ARRIBADA IRREGU



SW.RESULTADOS\_PRUEBA.9-50 Informació correcta a 16:51:59 19/06/2013

9 / 13

Diputació 237, baixos - 08007 Barcelona -  
 T 93 488 18 54 - F 93 487 88 74 - federacio@natacio.cat - www.natacio.cat





## FINAL TERRITORIAL, 15 - 16 JUNY 2013

Dades tècniques: Piscina de 50 m., Cronometratge Electrònic

LLEIDA  
16/06/2013

RK	Llicència	Nom	Any	Club	T.R.	Punt	Resultat	
46	P00063282	NUÑEZ MENDOZA MARC	2002	ATL-BAR	50	19,0	37.99	FINAL
							37.99	
					50		52.33	SEMIFINALS
							52.33	
47	039474544	KHALIL GADHI YOUSSEF	2002	MANRES	50	18,0	38.26	FINAL
							38.26	
					50		51.31	SEMIFINALS
							51.31	
48	047572451	POVEA CASTILLO DANIEL	2002	CPARETS	50	17,0	43.85	FINAL
							43.85	
					50		54.61	SEMIFINALS
							54.61	
49	048062252	ESPIGARES SANTIAGO ALVARO	2002	CORNELL	50	16,0	36.49	FINAL
							36.49	
					50		50.75	SEMIFINALS
							50.75	
50	P00058278	CUERPO POLO IZHAN	2002	SABADEL	50	15,0	37.42	FINAL
							37.42	
					50		52.19	SEMIFINALS
							52.19	
					50		50.81	QUARTS
							50.81	
					50		46.31	ELIMIN
							46.31	

RT: RETIRAT  
NP: NO PRESENTATDVI: DESQ VIRATGE IRREGUL DSA: DESC SORTIDA ANTICIP DES: DESQUALIFICAT BAJ: BAIXA  
DSI: DESQ SORTIDA IRREGUL DNI: DESQ ESTIL IRREGULAR DAI: DESQ ARRIBADA IRREGU

SW.RESULTADOS\_PRUEBA.9-50 Informació correcta a 16:51:59 19/06/2013

10 / 13





**FINAL TERRITORIAL, 15 - 16 JUNY 2013**

Dades tècniques: Piscina de 50 m., Cronometratge Electrònic

**LLEIDA  
16/06/2013**

RK	Llicència	Nom	Any	Club	T.R.	Punt	Resultat		
51	049538689	RAMIREZ GAY JORDI	2002	TERREG	50	14,0	38.02	FINAL	
							38.02		
					50		53.16	53.16	SEMIFINALS
							53.16		
					50		47.22	47.22	QUARTS
	47.22								
52	021771687	BOREN MEDINA POL	2002	UEHORT	50	13,0	38.03	FINAL	
							38.03		
					50		45.95	45.95	SEMIFINALS
							45.95		
					50		48.49	48.49	QUARTS
	48.49								
53	077751773	CODINA RIERA GUILLEM	2002	VIC-ETB	50	12,0	38.60	FINAL	
							38.60		
					50		49.63	49.63	SEMIFINALS
							49.63		
					50		47.79	47.79	QUARTS
	47.79								
54	048137873	GONZALEZ OTERO JAVIER	2002	C.N.VEN	50	11,0	38.91	FINAL	
							38.91		
					50		51.71	51.71	SEMIFINALS
							51.71		
					50		50.66	50.66	QUARTS
	50.66								
55	025624943	NAVARRO MAESTRO JORDI	2002	ATL-BAR	50	10,0	40.71	FINAL	
							40.71		
					50		51.57	51.57	SEMIFINALS
							51.57		
					50		52.25	52.25	QUARTS
	52.25								
				50		50.85	ELIMIN		
						50.85			

RT: RETIRAT DVI: DESQ VIRATGE IRREGUL DSA: DESC SORTIDA ANTICIP DES: DESQUALIFICAT BAJ: BAIXA  
 NP: NO PRESENTAT DSI: DESQ SORTIDA IRREGUL DNI: DESQ ESTIL IRREGULAR DAI: DESQ ARRIBADA IRREGU



SW.RESULTADOS\_PRUEBA.9-50 Informació correcta a 16:51:59 19/06/2013

11 / 13

Diputació 237, baixos - 08007 Barcelona -  
 T 93 488 18 54 - F 93 487 88 74 - federacio@natacio.cat - www.natacio.cat





**FINAL TERRITORIAL, 15 - 16 JUNY 2013**

Dades tècniques: Piscina de 50 m., Cronometratge Electrònic

**LLEIDA  
16/06/2013**

RK	Llicència	Nom	Any	Club	T.R.	Punt	Resultat	
56	047577193	TAPIAS RUBIO ORIOL	2002	CPARETS	50	9,0	41.41	FINAL
							41.41	
					50		52.92	SEMIFINALS
							52.92	
					50		52.90	QUARTS
	52.90							
	50	50.34	ELIMIN					
		50.34						
57	048106456	GIL BODELON GERARD	2002	MONTJUI	50	8,0	35.77	FINAL
							35.77	
					50		56.05	SEMIFINALS
							56.05	
					50		48.57	QUARTS
	48.57							
	50	43.68	ELIMIN					
		43.68						
58	047894731	GIL CAMPOS JORDI	2002	MARTOR	50	7,0	36.33	FINAL
							36.33	
					50		56.17	SEMIFINALS
							56.17	
					50		47.52	QUARTS
	47.52							
	50	45.38	ELIMIN					
		45.38						
59	046494656	GUIJARRO GALAN ADRIA	2002	HOSPITA	50	6,0	37.05	FINAL
							37.05	
					50		55.68	SEMIFINALS
							55.68	
					50		49.48	QUARTS
	49.48							
	50	49.46	ELIMIN					
		49.46						
60	047752580	FERNANDEZ RODRIGUEZ VICTOR	2002	SANT SA	50	5,0	37.70	FINAL
							37.70	
					50		53.25	SEMIFINALS
							53.25	
					50		47.44	QUARTS
	47.44							
	50	48.66	ELIMIN					
		48.66						

RT: RETIRAT DVI: DESQ VIRATGE IRREGUL DSA: DESC SORTIDA ANTICIP DES: DESQUALIFICAT BAJ: BAIXA  
 NP: NO PRESENTAT DSI: DESQ SORTIDA IRREGUL DNI: DESQ ESTIL IRREGULAR DAI: DESQ ARRIBADA IRREGU



SW.RESULTADOS\_PRUEBA.9-50 Informació correcta a 16:51:59 19/06/2013

12 / 13

Diputació 237, baixos - 08007 Barcelona -  
 T 93 488 18 54 - F 93 487 88 74 - federacio@natacio.cat - www.natacio.cat





**FINAL TERRITORIAL, 15 - 16 JUNY 2013**

Dades tècniques: Piscina de 50 m., Cronometratge Electrònic

**LLEIDA  
16/06/2013**

RK	Llicència	Nom	Any	Club	T.R.	Punt	Resultat	
61	P00723023	FERREROL SANOU MARC	2002	C.N. CERV	50	4,0	38.65	FINAL
							38.65	
					50		54.38	SEMIFINALS
							54.38	
					50		50.19	QUARTS
	50.19							
					50		52.10	ELIMIN
							52.10	
62	P00629112	SERRA POLO ISAAC	2002	CALELLA	50	3,0	39.77	FINAL
							39.77	
					50		54.84	SEMIFINALS
							54.84	
					50		48.20	QUARTS
	48.20							
					50		47.24	ELIMIN
							47.24	
63	P00210079	RAMIREZ GARCIA RICARD	2002	CNBADIA	50	2,0	40.70	FINAL
							40.70	
					50		53.33	SEMIFINALS
							53.33	
					50		49.66	QUARTS
	49.66							
					50		46.62	ELIMIN
							46.62	
64	047972263	CAPETA ROMERO ARTUS	2002	GRANOL		0,0		BAJ
								BAJ
								BAJ
								BAJ
								BAJ

RT: RETIRAT DVI: DESQ VIRATGE IRREGUL DSA: DESC SORTIDA ANTICIP DES: DESQUALIFICAT BAJ: BAIXA  
 NP: NO PRESENTAT DSI: DESQ SORTIDA IRREGUL DNI: DESQ ESTIL IRREGULAR DAI: DESQ ARRIBADA IRREGU

MSL SW.RESULTADOS\_PRUEBA.9-50 Informació correcta a 16:51:59 19/06/2013  
 SPORTEC Sistemes d'Informació, MSL Software- www.msl.es





FINAL TERRITORIAL, 15 - 16 JUNY 2013

Dades tècniques: Piscina de 50 m., Cronometratge Electrònic

LLEIDA  
16/06/2013

RK	Llicència	Nom	Any	Club	T.R.	Punt	Resultat
1	P00076254	PRATS RODRIGUEZ PAULA	2003	MEDITER	50' 32.87'	68,0	32.87 FINAL
					50' 45.79'		45.79 SEMIFINALS
					50' 41.33'		41.33 QUARTS
					50' 39.38'		39.38 ELIMIN
2	048253699	JUSTE SANCHEZ PAULA	2003	NLEIDA	50' 32.96'	65,0	32.96 FINAL
					50' 45.80'		45.80 SEMIFINALS
					50' 41.41'		41.41 QUARTS
					50' 40.29'		40.29 ELIMIN
3	047416786	FARRERONS SAVENKOVA XENIA	2003	SABADEL	50' 35.08'	63,0	35.08 FINAL
					50' 47.06'		47.06 SEMIFINALS
					50' 42.27'		42.27 QUARTS
					50' 42.20'		42.20 ELIMIN
4	039475015	CESAR PRADOS JUDIT	2003	MANRES	50' 35.45'	61,0	35.45 FINAL
					50' 47.55'		47.55 SEMIFINALS
					50' 40.54'		40.54 QUARTS
					50' 42.77'		42.77 ELIMIN
5	049296339	BADOSA FELIP ELIA	2003	MOLINSR	50' 35.88'	60,0	35.88 FINAL
					50' 48.62'		48.62 SEMIFINALS
					50' 43.05'		43.05 QUARTS
					50' 42.33'		42.33 ELIMIN

RT: RETIRAT DVI: DESQ VIRATGE IRREGUL DSA: DESC SORTIDA ANTICIP DES: DESQUALIFICAT BAJ: BAIXA  
 NP: NO PRESENTAT DSI: DESQ SORTIDA IRREGUL DNI: DESQ ESTIL IRREGULAR DAI: DESQ ARRIBADA IRREGU



SW.RESULTADOS\_PRUEBA.10-5 Informació correcta a 16:54:49 19/06/2013

1 / 13

Sistemes d'Informació, MSL Software- www.msl.es

Diputació 237, baixos - 08007 Barcelona -  
 T 93 488 18 54 - F 93 487 88 74 - federacio@natacio.cat - www.natacio.cat





## FINAL TERRITORIAL, 15 - 16 JUNY 2013

Dades tècniques: Piscina de 50 m., Cronometratge Electrònic

LLEIDA  
16/06/2013

RK	Llicència	Nom	Any	Club	T.R.	Punt	Resultat		
6	P00079063	BLAYA CORRONS JANNA	2003	IGUALAD	50	36.00	59,0	36.00	FINAL
						36.00			
					50	46.65		46.65	SEMIFINALS
						46.65			
					50	43.59		43.59	QUARTS
	43.59								
					50	41.22		41.22	ELIMIN
						41.22			
7	X7067423Y	BALDE RAMATOULAYE	2003	BALAGUE	50	36.01	58,0	36.01	FINAL
						36.01			
					50	46.04		46.04	SEMIFINALS
						46.04			
					50	43.37		43.37	QUARTS
	43.37								
					50	40.42		40.42	ELIMIN
						40.42			
8	049258841	PIFARRÉ PLANES AUREMBIAIX	2003	BALAGUE	50	36.08	57,0	36.08	FINAL
						36.08			
					50	45.17		45.17	SEMIFINALS
						45.17			
					50	44.37		44.37	QUARTS
	44.37								
					50	40.77		40.77	ELIMIN
						40.77			
9	046381788	BOSCH MONJE BEATRIZ	2003	TERRASA	50	36.47	56,0	36.47	FINAL
						36.47			
					50	52.12		52.12	SEMIFINALS
						52.12			
					50	45.28		45.28	QUARTS
	45.28								
					50	37.47		37.47	ELIMIN
						37.47			
10	039947410	GALZERAN SERRA ROSÓ	2003	MATARO	50	36.64	55,0	36.64	FINAL
						36.64			
					50	48.89		48.89	SEMIFINALS
						48.89			
					50	45.37		45.37	QUARTS
	45.37								
					50	42.37		42.37	ELIMIN
						42.37			

RT: RETIRAT  
NP: NO PRESENTATDVI: DESQ VIRATGE IRREGUL DSA: DESC SORTIDA ANTICIP DES: DESQUALIFICAT BAJ: BAIXA  
DSI: DESQ SORTIDA IRREGUL DNI: DESQ ESTIL IRREGULAR DAI: DESQ ARRIBADA IRREGU

SW.RESULTADOS\_PRUEBA.10-5 Informació correcta a 16:54:57 19/06/2013

2 / 13

Diputació 237, baixos - 08007 Barcelona -  
T 93 488 18 54 - F 93 487 88 74 - federacio@natacio.cat - www.natacio.cat



## FINAL TERRITORIAL, 15 - 16 JUNY 2013

Dades tècniques: Piscina de 50 m., Cronometratge Electrònic

LLEIDA  
16/06/2013

RK	Llicència	Nom	Any	Club	T.R.	Punt	Resultat
11	039501920	FERRER MARTINEZ ÀNEU	2003	BERGA R	50	38.04	FINAL
						38.04	
					50	53.24	SEMIFINALS
						53.24	
					50	41.71	QUARTS
						41.71	
					50	40.11	ELIMIN
						40.11	
12	P00080097	MARTIN CONESA MARIA DONGQUAN	2003	NCALDES	50	39.35	FINAL
						39.35	
					50	49.91	SEMIFINALS
						49.91	
					50	45.75	QUARTS
						45.75	
					50	46.68	ELIMIN
						46.68	
13	P00451034	COMAS TARRES MARTA	2003	TORELLO	50	39.51	FINAL
						39.51	
					50	49.67	SEMIFINALS
						49.67	
					50	43.48	QUARTS
						43.48	
					50	44.69	ELIMIN
						44.69	
14	020576730	TROYA FONT MIRIAM	2003	CALELLA	50	39.59	FINAL
						39.59	
					50	49.73	SEMIFINALS
						49.73	
					50	44.19	QUARTS
						44.19	
					50	44.89	ELIMIN
						44.89	
15	049422749	TORRE CRESPO MARINA	2003	VILASEC	50	39.60	FINAL
						39.60	
					50	54.63	SEMIFINALS
						54.63	
					50	44.47	QUARTS
						44.47	
					50	43.37	ELIMIN
						43.37	

RT: RETIRAT  
NP: NO PRESENTATDVI: DESQ VIRATGE IRREGUL DSA: DESC SORTIDA ANTICIP DES: DESQUALIFICAT BAJ: BAIXA  
DSI: DESQ SORTIDA IRREGUL DNI: DESQ ESTIL IRREGULAR DAI: DESQ ARRIBADA IRREGU

SW.RESULTADOS\_PRUEBA.10-5 Informació correcta a 16:54:57 19/06/2013

3 / 13

Sistemes d'Informació, MSL Software- www.msl.es

Diputació 237, baixos - 08007 Barcelona -  
T 93 488 18 54 - F 93 487 88 74 - federacio@natacio.cat - www.natacio.cat





## FINAL TERRITORIAL, 15 - 16 JUNY 2013

Dades tècniques: Piscina de 50 m., Cronometratge Electrònic

LLEIDA

16/06/2013

RK	Llicència	Nom	Any	Club	T.R.	Punt	Resultat	
16	048269001	FINQUE ALTIMIRA LAIA	2003	SABADEL	50	49,0	42.46	FINAL
							42.46	
					50		54.94	SEMIFINALS
							54.94	
					50		43.09	QUARTS
	43.09							
					50		44.43	ELIMIN
							44.43	
17	049268625	GONZALEZ ORTIZ PAULA	2003	SABADEL	50	47,5	37.20	FINAL
							37.20	
					50		53.79	SEMIFINALS
							53.79	
					50		46.15	QUARTS
	46.15							
					50		44.07	ELIMIN
							44.07	
18	046479896	MORENO CAMPOY GALA	2003	CN.PRAT	50	47,5	37.20	FINAL
							37.20	
					50		49.85	SEMIFINALS
							49.85	
					50		43.75	QUARTS
	43.75							
					50		41.66	ELIMIN
							41.66	
19	P00485019	MONTANO HERNANDEZ JUDITH	2003	VILASEC	50	46,0	37.90	FINAL
							37.90	
					50		54.58	SEMIFINALS
							54.58	
					50		45.31	QUARTS
	45.31							
					50		41.35	ELIMIN
							41.35	
20	043572592	MATAS LOPEZ ANA	2003	SANDRE	50	45,0	38.41	FINAL
							38.41	
					50		50.61	SEMIFINALS
							50.61	
					50		43.19	QUARTS
	43.19							
					50		44.36	ELIMIN
							44.36	

RT: RETIRAT  
NP: NO PRESENTATDVI: DESQ VIRATGE IRREGUL DSA: DESC SORTIDA ANTICIP DES: DESQUALIFICAT BAJ: BAIXA  
DSI: DESQ SORTIDA IRREGUL DNI: DESQ ESTIL IRREGULAR DAI: DESQ ARRIBADA IRREGU

SW.RESULTADOS\_PRUEBA.10-5 Informació correcta a 16:54:57 19/06/2013

4 / 13





## FINAL TERRITORIAL, 15 - 16 JUNY 2013

Dades tècniques: Piscina de 50 m., Cronometratge Electrònic


LLEIDA  
16/06/2013

RK	Llicència	Nom	Any	Club	T.R.	Punt	Resultat		
21	047571964	ABRIL MORATA LAURA	2003	CNBADIA	50	38.55	44,0	38.55	FINAL
					50	47.66		47.66	SEMIFINALS
					50	45.58		45.58	QUARTS
					50	46.77		46.77	ELIMIN
					50	46.77		46.77	ELIMIN
22	P00719062	ESCODA COLLET MARIA	2003	C.E. CABF	50	39.70	43,0	39.70	FINAL
					50	52.21		52.21	SEMIFINALS
					50	45.23		45.23	QUARTS
					50	43.29		43.29	ELIMIN
					50	43.29		43.29	ELIMIN
23	041016020	TAPIA ROMERO ZOE	2003	SANDRE	50	40.40	42,0	40.40	FINAL
					50	50.47		50.47	SEMIFINALS
					50	47.72		47.72	QUARTS
					50	42.72		42.72	ELIMIN
					50	42.72		42.72	ELIMIN
24	049297226	DOMINGUEZ MARTINEZ AINA	2003	JOAN PE	50	41.16	41,0	41.16	FINAL
					50	52.79		52.79	SEMIFINALS
					50	48.77		48.77	QUARTS
					50	44.95		44.95	ELIMIN
					50	44.95		44.95	ELIMIN
25	039502458	RODRIGUEZ CRUZ LIZHEN	2003	MANRES	50	37.96	40,0	37.96	FINAL
					50	53.75		53.75	SEMIFINALS
					50	47.62		47.62	QUARTS
					50	47.62		47.62	QUARTS
					50	41.69		41.69	ELIMIN

RT: RETIRAT  
NP: NO PRESENTATDVI: DESQ VIRATGE IRREGUL DSA: DESC SORTIDA ANTICIP DES: DESQUALIFICAT BAJ: BAIXA  
DSI: DESQ SORTIDA IRREGUL DNI: DESQ ESTIL IRREGULAR DAI: DESQ ARRIBADA IRREGU

SW.RESULTADOS\_PRUEBA.10-5 Informació correcta a 16:54:57 19/06/2013

5 / 13





**FINAL TERRITORIAL, 15 - 16 JUNY 2013**

Dades tècniques: Piscina de 50 m., Cronometratge Electrònic

**LLEIDA  
16/06/2013**

RK	Llicència	Nom	Any	Club	T.R.	Punt	Resultat	
26	047243170	TORRENTS I REGUANT CLARA	2003	SABADEL	50	39,0	38.74	FINAL
							38.74	
					50		58.20	SEMIFINALS
							58.20	
27	039966458	MARTIN CAMPS MARTINA	2003	CALELLA	50	38,0	39.78	FINAL
							39.78	
					50		1:04.72	SEMIFINALS
							:04.72	
28	P00473088	OLMEDO MOURE LIDIA	2003	VILACAN	50	37,0	39.79	FINAL
							39.79	
					50		55.12	SEMIFINALS
							55.12	
29	041680530	TABOADA LOPEZ NURIA	2003	FGUERA	50	36,0	40.28	FINAL
							40.28	
					50		58.78	SEMIFINALS
							58.78	
30	038884056	RODRGUEZ COSANO CARLOTA	2003	MATARO	50	35,0	40.94	FINAL
							40.94	
					50		54.63	SEMIFINALS
							54.63	
					50		48.71	QUARTS
							48.71	
					50		46.07	ELIMIN
							46.07	

RT: RETIRAT DVI: DESQ VIRATGE IRREGUL DSA: DESC SORTIDA ANTICIP DES: DESQUALIFICAT BAJ: BAIXA  
 NP: NO PRESENTAT DSI: DESQ SORTIDA IRREGUL DNI: DESQ ESTIL IRREGULAR DAI: DESQ ARRIBADA IRREGU



SW.RESULTADOS\_PRUEBA.10-5 Informació correcta a 16:54:57 19/06/2013

6 / 13

Diputació 237, baixos - 08007 Barcelona -  
 T 93 488 18 54 - F 93 487 88 74 - federacio@natacio.cat - www.natacio.cat





## FINAL TERRITORIAL, 15 - 16 JUNY 2013

Dades tècniques: Piscina de 50 m., Cronometratge Electrònic

LLEIDA  
16/06/2013

RK	Llicència	Nom	Any	Club	T.R.	Punt	Resultat	
31	046256213	CALATRAVA ESPINET CRISTINA	2003	LL_MAR	50	34,0	41.88	FINAL
							41.88	
					50		54.72	SEMIFINALS
							54.72	
					50		48.31	QUARTS
	48.31							
			50	47.09	ELIMIN		47.09	
				47.09				
32	047968346	AGUAYO CANDIOTTY ARIADNA SOFIA	2003	CATALUN	50	33,0	42.11	FINAL
							42.11	
					50		55.11	SEMIFINALS
							55.11	
					50		51.27	QUARTS
	51.27							
			50	44.36	ELIMIN		44.36	
				44.36				
33	P00099363	GONZALEZ GUILLAMET MIREIA	2003	GRANOL	50	32,0	36.65	FINAL
							36.65	
					50		50.74	SEMIFINALS
							50.74	
					50		43.59	QUARTS
	43.59							
			50	44.29	ELIMIN		44.29	
				44.29				
34	039937523	GIMENEZ HUGUET ANNA	2003	REUSPL	50	31,0	36.96	FINAL
							36.96	
					50		51.20	SEMIFINALS
							51.20	
					50		45.59	QUARTS
	45.59							
			50	50.21	ELIMIN		50.21	
				50.21				
35	048075290	RACHÓN BENJUMEA CLAUDIA	2003	CORNELL	50	30,0	37.69	FINAL
							37.69	
					50		50.86	SEMIFINALS
							50.86	
					50		46.90	QUARTS
	46.90							
			50	47.47	ELIMIN		47.47	
				47.47				

RT: RETIRAT  
NP: NO PRESENTATDVI: DESQ VIRATGE IRREGUL DSA: DESC SORTIDA ANTICIP DES: DESQUALIFICAT BAJ: BAIXA  
DSI: DESQ SORTIDA IRREGUL DNI: DESQ ESTIL IRREGULAR DAI: DESQ ARRIBADA IRREGU

SW.RESULTADOS\_PRUEBA.10-5 Informació correcta a 16:54:57 19/06/2013

7 / 13

Sistemes d'Informació, MSL Software- www.msl.es

Diputació 237, baixos - 08007 Barcelona -  
T 93 488 18 54 - F 93 487 88 74 - federacio@natacio.cat - www.natacio.cat



## FINAL TERRITORIAL, 15 - 16 JUNY 2013

Dades tècniques: Piscina de 50 m., Cronometratge Electrònic

LLEIDA  
16/06/2013

RK	Llicència	Nom	Any	Club	T.R.	Punt	Resultat		
36	049242499	MARCOS RIVERO ANNA	2003	S.FELIU	50	29,0	38.02	FINAL	
							38.02		
					50		49.78	49.78	SEMIFINALS
							49.78		
					50		47.65	47.65	QUARTS
	47.65								
37	P00072152	TORRENT BRUGADA MARTINA	2003	BAYOLAS	50	28,0	38.40	FINAL	
							38.40		
					50		48.33	48.33	SEMIFINALS
							48.33		
					50		45.79	45.79	QUARTS
	45.79								
38	P00485016	JIMENEZ HUERTAS LORENA	2003	VILASEC	50	27,0	39.77	FINAL	
							39.77		
					50		54.38	54.38	SEMIFINALS
							54.38		
					50		47.55	47.55	QUARTS
	47.55								
39	048257425	ORTIZ JUSTICIA AIRIN	2003	NLEIDA	50	26,0	40.87	FINAL	
							40.87		
					50		50.25	50.25	SEMIFINALS
							50.25		
					50		46.81	46.81	QUARTS
	46.81								
40	048059701	SERVALÓS I ESTOPÀ ANDREA	2003	INEFLE	50	25,0	41.23	FINAL	
							41.23		
					50		51.62	51.62	SEMIFINALS
							51.62		
					50		48.58	48.58	QUARTS
	48.58								
					50		48.30	ELIMIN	
							48.30		

RT: RETIRAT  
NP: NO PRESENTATDVI: DESQ VIRATGE IRREGUL DSA: DESC SORTIDA ANTICIP DES: DESQUALIFICAT BAJ: BAIXA  
DSI: DESQ SORTIDA IRREGUL DNI: DESQ ESTIL IRREGULAR DAI: DESQ ARRIBADA IRREGU

SW.RESULTADOS\_PRUEBA.10-5 Informació correcta a 16:54:57 19/06/2013

8 / 13

Diputació 237, baixos - 08007 Barcelona -  
T 93 488 18 54 - F 93 487 88 74 - federacio@natacio.cat - www.natacio.cat



**FINAL TERRITORIAL, 15 - 16 JUNY 2013**

Dades tècniques: Piscina de 50 m., Cronometratge Electrònic

**LLEIDA  
16/06/2013**

RK	Llicència	Nom	Any	Club	T.R.	Punt	Resultat
41	021774621	SANCHEZ CODORNIU AIDA	2003	SANT SA	50	24,0	37.20 37.20 FINAL
					50		54.93 54.93 SEMIFINALS
					50		47.31 47.31 QUARTS
					50		46.85 46.85 ELIMIN
42	451542004	MARTIN MARTIN ALBA	2003	CN.PRAT	50	23,0	37.31 37.31 FINAL
					50		58.09 58.09 SEMIFINALS
					50		42.34 42.34 QUARTS
					50		46.07 46.07 ELIMIN
43	026060017	DE LAZARO GIRALT NURIA	2003	JOAN PE	50	22,0	37.83 37.83 FINAL
					50		51.66 51.66 SEMIFINALS
					50		47.05 47.05 QUARTS
					50		48.18 48.18 ELIMIN
44	048257180	DAVIU VIDAL GALA	2003	NLEIDA	50	21,0	39.45 39.45 FINAL
					50		52.56 52.56 SEMIFINALS
					50		47.75 47.75 QUARTS
					50		48.48 48.48 ELIMIN
45	038883492	FASSIO CARRERAS BIANCA	2003	MATARO	50	20,0	39.87 39.87 FINAL
					50		55.46 55.46 SEMIFINALS
					50		45.68 45.68 QUARTS
					50		48.66 48.66 ELIMIN

RT: RETIRAT DVI: DESQ VIRATGE IRREGUL DSA: DESC SORTIDA ANTICIP DES: DESQUALIFICAT BAJ: BAIXA  
 NP: NO PRESENTAT DSI: DESQ SORTIDA IRREGUL DNI: DESQ ESTIL IRREGULAR DAI: DESQ ARRIBADA IRREGU



SW.RESULTADOS\_PRUEBA.10-5 Informació correcta a 16:54:57 19/06/2013

9 / 13

Diputació 237, baixos - 08007 Barcelona -  
 T 93 488 18 54 - F 93 487 88 74 - federacio@natacio.cat - www.natacio.cat





**FINAL TERRITORIAL, 15 - 16 JUNY 2013**

Dades tècniques: Piscina de 50 m., Cronometratge Electrònic

**LLEIDA  
16/06/2013**

RK	Llicència	Nom	Any	Club	T.R.	Punt	Resultat	
46	0X4902036	SZCZYPINSKA ALICJA	2003	C.E.EUR	50	19,0	39.89	FINAL
							39.89	
					50		53.92	SEMIFINALS
							53.92	
					50		46.45	QUARTS
	46.45							
					50		48.15	ELIMIN
					50		48.15	
47	077129506	RAULET ROCA LAIA	2003	CENTELL	50	18,0	40.72	FINAL
							40.72	
					50		55.42	SEMIFINALS
							55.42	
					50		47.61	QUARTS
	47.61							
					50		52.36	ELIMIN
					50		52.36	
48	049254677	VILA PURROY MARIONA	2003	NLEIDA	50	17,0	41.64	FINAL
							41.64	
					50		54.39	SEMIFINALS
							54.39	
					50		47.63	QUARTS
	47.63							
					50		49.29	ELIMIN
					50		49.29	
49	048278246	PRADES CALIN LAURA	2003	TARRAC	50	16,0	37.73	FINAL
							37.73	
					50		51.10	SEMIFINALS
							51.10	
					50		52.54	QUARTS
	52.54							
					50		50.67	ELIMIN
					50		50.67	
50	P00057273	SABRIA SOLER JANA YAO	2003	TERRASA	50	15,0	40.44	FINAL
							40.44	
					50		49.48	SEMIFINALS
							49.48	
					50		48.77	QUARTS
	48.77							
					50		46.30	ELIMIN
					50		46.30	

RT: RETIRAT DVI: DESQ VIRATGE IRREGUL DSA: DESC SORTIDA ANTICIP DES: DESQUALIFICAT BAJ: BAIXA  
 NP: NO PRESENTAT DSI: DESQ SORTIDA IRREGUL DNI: DESQ ESTIL IRREGULAR DAI: DESQ ARRIBADA IRREGU



SW.RESULTADOS\_PRUEBA.10-5 Informació correcta a 16:54:57 19/06/2013

10 / 13

Diputació 237, baixos - 08007 Barcelona -  
 T 93 488 18 54 - F 93 487 88 74 - federacio@natacio.cat - www.natacio.cat





## FINAL TERRITORIAL, 15 - 16 JUNY 2013

Dades tècniques: Piscina de 50 m., Cronometratge Electrònic

LLEIDA  
16/06/2013

RK	Llicència	Nom	Any	Club	T.R.	Punt	Resultat	
51	047424888	GISBERT JUNYENT LAIA	2003	SABADEL	50	14,0	40.46	FINAL
							40.46	
					50		49.26	SEMIFINALS
							49.26	
52	53970059F	MASSIP ARJONA HELENA	2003	VILACAN	50	13,0	40.57	FINAL
							40.57	
					50		53.39	SEMIFINALS
							53.39	
53	053865764	ALONSO GUARDIA CARLOTA	2003	CN.RUBI	50	12,0	41.03	FINAL
							41.03	
					50		50.48	SEMIFINALS
							50.48	
54	048141580	GARCIA GONZALEZ CRISTINA	2003	S.FELIU	50	11,0	41.86	FINAL
							41.86	
					50		52.07	SEMIFINALS
							52.07	
55	048131253	CAUS CARRASCOSA ALEXANDRA	2003	BADALO	50	10,0	44.63	FINAL
							44.63	
					50		55.50	SEMIFINALS
							55.50	
					50		51.06	QUARTS
							51.06	
					50		50.03	ELIMIN
							50.03	

RT: RETIRAT  
NP: NO PRESENTATDVI: DESQ VIRATGE IRREGUL DSA: DESC SORTIDA ANTICIP DES: DESQUALIFICAT BAJ: BAIXA  
DSI: DESQ SORTIDA IRREGUL DNI: DESQ ESTIL IRREGULAR DAI: DESQ ARRIBADA IRREGU

SW.RESULTADOS\_PRUEBA.10-5 Informació correcta a 16:54:57 19/06/2013

11 / 13

Sistemes d'Informació, MSL Software- www.msl.es

Diputació 237, baixos - 08007 Barcelona -  
T 93 488 18 54 - F 93 487 88 74 - federacio@natacio.cat - www.natacio.cat






**FINAL TERRITORIAL, 15 - 16 JUNY 2013**

Dades tècniques: Piscina de 50 m., Cronometratge Electrònic

**LLEIDA  
16/06/2013**

RK	Llicència	Nom	Any	Club	T.R.	Punt	Resultat	
56	048214926	VERDUGO MUÑOZ ANIA	2003	CN.RUBI	50	9,0	47.67	FINAL
							47.67	
					50		54.12	SEMIFINALS
							54.12	
57	P00057275	REDONDO FONT LAIA	2003	TERRASA	50	8,0	40.90	FINAL
							40.90	
					50		57.00	SEMIFINALS
							57.00	
58	048264374	OCHOA HERAS CELIA	2003	S.FELIU	50	7,0	41.06	FINAL
							41.06	
					50		58.79	SEMIFINALS
							58.79	
59	P00080101	RUBIO SALMERON CARLA	2003	NCALDES	50	6,0	41.40	FINAL
							41.40	
					50		59.70	SEMIFINALS
							59.70	
60	048197726	MAYORAL SOLEY NEUS	2003	SABADEL	50	5,0	42.25	FINAL
							42.25	
					50		57.45	SEMIFINALS
							57.45	
					50		48.56	QUARTS
							48.56	
					50		48.35	ELIMIN
							48.35	

RT: RETIRAT DVI: DESQ VIRATGE IRREGUL DSA: DESC SORTIDA ANTICIP DES: DESQUALIFICAT BAJ: BAIXA  
 NP: NO PRESENTAT DSI: DESQ SORTIDA IRREGUL DNI: DESQ ESTIL IRREGULAR DAI: DESQ ARRIBADA IRREGU





**FINAL TERRITORIAL, 15 - 16 JUNY 2013**

Dades tècniques: Piscina de 50 m., Cronometratge Electrònic

**LLEIDA  
16/06/2013**

RK	Llicència	Nom	Any	Club	T.R.	Punt	Resultat	
61	047894662	HERRERO LOPEZ ELENA	2003	VALLIRA	50	4,0	44.47	FINAL
							44.47	
					50		56.00	SEMIFINALS
							56.00	
					50		57.99	QUARTS
	57.99							
					50		53.54	ELIMIN
							53.54	
62	048076661	SANCHEZ ADAME LUCIA	2003	CORNELL	50	3,0	49.64	FINAL
							49.64	
					50		54.77	SEMIFINALS
							54.77	
					50		50.99	QUARTS
	50.99							
					50		51.64	ELIMIN
							51.64	
63	047593317	RODRIGUEZ EVANGELISTA AITANA	2003	MANYAN		0,0		BAJ
								BAJ
								BAJ
								BAJ
								BAJ
64	039959445	TORRES FERNANDEZ CLAUDIA LUN	2003	MATARO		0,0		BAJ
								BAJ
								BAJ
								BAJ
								BAJ

RT: RETIRAT DVI: DESQ VIRATGE IRREGUL DSA: DESC SORTIDA ANTICIP DES: DESQUALIFICAT BAJ: BAIXA  
 NP: NO PRESENTAT DSI: DESQ SORTIDA IRREGUL DNI: DESQ ESTIL IRREGULAR DAI: DESQ ARRIBADA IRREGU

MSL SW.RESULTADOS\_PRUEBA.10-5 Informació correcta a 16:54:57 19/06/2013  
 SPORTEC Sistemes d'Informació, MSL Software- www.msl.es





**FINAL TERRITORIAL, 15 - 16 JUNY 2013**

Dades tècniques: Piscina de 50 m., Cronometratge Electrònic

**LLEIDA  
16/06/2013**

RK	Llicència	Nom	Any	Club	T.R.	Punt	Resultat
1	047972724	MORALES CEBEY HECTOR	2002	GRANOL	50' 31.31'	68,0	31.31 FINAL
					50' 42.35'		42.35 SEMIFINALS
					50' 39.54'		39.54 QUARTS
					50' 35.58'		35.58 ELIMIN
					50' 31.82'		31.82 FINAL
2	078102523	ORTIZ FOLGUERA GUILLEM	2002	C.N. CERV	50' 44.26'	65,0	44.26 SEMIFINALS
					50' 39.71'		39.71 QUARTS
					50' 36.09'		36.09 ELIMIN
					50' 31.87'		31.87 FINAL
					50' 43.61'		43.61 SEMIFINALS
3	053827624	CABALLERO AZNAR PAU	2002	GRAMEN	50' 38.46'	63,0	38.46 QUARTS
					50' 35.74'		35.74 ELIMIN
					50' 32.81'		32.81 FINAL
					50' 45.19'		45.19 SEMIFINALS
					50' 39.18'		39.18 QUARTS
4	M0812411	KHRYPUNOV EUGENIO	2002	C.N.B.	50' 34.79'	61,0	34.79 ELIMIN
					50' 32.98'		32.98 FINAL
					50' 41.15'		41.15 SEMIFINALS
					50' 40.27'		40.27 QUARTS
					50' 38.60'		38.60 ELIMIN
5	048274673	GONZALEZ GARCIA JUAN	2002	TARRAC	50' 32.98'	60,0	32.98 FINAL
					50' 41.15'		41.15 SEMIFINALS
					50' 40.27'		40.27 QUARTS
					50' 38.60'		38.60 ELIMIN
					50' 32.98'		32.98 FINAL

RT: RETIRAT DVI: DESQ VIRATGE IRREGUL DSA: DESC SORTIDA ANTICIP DES: DESQUALIFICAT BAJ: BAIXA  
 NP: NO PRESENTAT DSI: DESQ SORTIDA IRREGUL DNI: DESQ ESTIL IRREGULAR DAI: DESQ ARRIBADA IRREGU





## FINAL TERRITORIAL, 15 - 16 JUNY 2013

Dades tècniques: Piscina de 50 m., Cronometratge Electrònic

LLEIDA  
16/06/2013

RK	Llicència	Nom	Any	Club	T.R.	Punt	Resultat		
6	047952287	FERNANDEZ LUCAS VICTOR	2002	S.FELIU	50	59,0	33.01	FINAL	
							33.01		
					50		41.88	41.88	SEMIFINALS
							41.88		
					50		39.38	39.38	QUARTS
	39.38								
7	047418503	SAN NICOLAS ALARCON ORIOL	2002	SABADEL	50	58,0	33.30	FINAL	
							33.30		
					50		44.06	44.06	SEMIFINALS
							44.06		
					50		40.68	40.68	QUARTS
	40.68								
8	043578327	BURGOS SEVA VICTOR	2002	SANDRE	50	57,0	33.32	FINAL	
							33.32		
					50		43.67	43.67	SEMIFINALS
							43.67		
					50		40.69	40.69	QUARTS
	40.69								
9	049242998	VERDEJO EDO ALEX	2002	SANTBOI	50	56,0	31.89	FINAL	
							31.89		
					50		45.11	45.11	SEMIFINALS
							45.11		
					50		38.80	38.80	QUARTS
	38.80								
10	039522916	MOLLA YANES MARIO	2002	CATALUN	50	55,0	31.95	FINAL	
							31.95		
					50		45.90	45.90	SEMIFINALS
							45.90		
					50		38.17	38.17	QUARTS
	38.17								
					50		36.76	ELIMIN	
							36.76		

RT: RETIRAT  
NP: NO PRESENTATDVI: DESQ VIRATGE IRREGUL DSA: DESC SORTIDA ANTICIP DES: DESQUALIFICAT BAJ: BAIXA  
DSI: DESQ SORTIDA IRREGUL DNI: DESQ ESTIL IRREGULAR DAI: DESQ ARRIBADA IRREGU

SW.RESULTADOS\_PRUEBA.11-5 Informació correcta a 16:55:23 19/06/2013

2 / 13





**FINAL TERRITORIAL, 15 - 16 JUNY 2013**

Dades tècniques: Piscina de 50 m., Cronometratge Electrònic

**LLEIDA  
16/06/2013**

RK	Llicència	Nom	Any	Club	T.R.	Punt	Resultat		
11	039947167	IRANZO RODRIGUEZ MARIO	2002	NPREMIA	50	54,0	33.15	FINAL	
							33.15		
					50		45.75	45.75	SEMIFINALS
							45.75		
					50		38.62	38.62	QUARTS
	38.62								
					50		38.21	ELIMIN	
							38.21		
12	048134570	MOLINI IBAÑEZ ARNAU	2002	BADALO	50	53,0	33.45	FINAL	
							33.45		
					50		47.12	47.12	SEMIFINALS
							47.12		
					50		40.14	40.14	QUARTS
	40.14								
					50		38.33	ELIMIN	
							38.33		
13	048268278	PASTOR ROBLES ROGER	2002	SABADEL	50	52,0	34.82	FINAL	
							34.82		
					50		49.23	49.23	SEMIFINALS
							49.23		
					50		39.80	39.80	QUARTS
	39.80								
					50		37.41	ELIMIN	
							37.41		
14	047191137	AMPOSTA MORENO JOEL	2002	CN.PRAT	50	51,0	34.96	FINAL	
							34.96		
					50		47.44	47.44	SEMIFINALS
							47.44		
					50		40.03	40.03	QUARTS
	40.03								
					50		39.49	ELIMIN	
							39.49		
15	047739047	TENORIO IBÁÑEZ YERAI	2002	CN.RUBI	50	50,0	35.48	FINAL	
							35.48		
					50		47.72	47.72	SEMIFINALS
							47.72		
					50		36.89	36.89	QUARTS
	36.89								
					50		40.45	ELIMIN	
							40.45		

RT: RETIRAT DVI: DESQ VIRATGE IRREGUL DSA: DESC SORTIDA ANTICIP DES: DESQUALIFICAT BAJ: BAIXA  
 NP: NO PRESENTAT DSI: DESQ SORTIDA IRREGUL DNI: DESQ ESTIL IRREGULAR DAI: DESQ ARRIBADA IRREGU



SW.RESULTADOS\_PRUEBA.11-5 Informació correcta a 16:55:23 19/06/2013

3 / 13

Diputació 237, baixos - 08007 Barcelona -  
 T 93 488 18 54 - F 93 487 88 74 - federacio@natacio.cat - www.natacio.cat





## FINAL TERRITORIAL, 15 - 16 JUNY 2013

Dades tècniques: Piscina de 50 m., Cronometratge Electrònic

LLEIDA  
16/06/2013

RK	Llicència	Nom	Any	Club	T.R.	Punt	Resultat	
16	048224381	SORIANO MORENO PAU	2002	BADALO	50	49,0	35.59	FINAL
							35.59	
					50		46.88	SEMIFINALS
							46.88	
					50		40.83	QUARTS
	40.83							
					50	40.97	ELIMIN	
					50	40.97		
17	P00079074	DÍEZ RODELLINO ÒSCAR	2002	IGUALAD	50	48,0	32.07	FINAL
							32.07	
					50		44.19	SEMIFINALS
							44.19	
					50		42.13	QUARTS
	42.13							
					50	37.07	ELIMIN	
					50	37.07		
18	047189412	NIETO ALVAREZ ADRIÁN	2002	CN.PRAT	50	47,0	33.40	FINAL
							33.40	
					50		44.39	SEMIFINALS
							44.39	
					50		43.11	QUARTS
	43.11							
					50	39.99	ELIMIN	
					50	39.99		
19	048108710	LOPEZ PEREZ ANTONI	2002	SANDRE	50	46,0	33.65	FINAL
							33.65	
					50		44.90	SEMIFINALS
							44.90	
					50		41.54	QUARTS
	41.54							
					50	36.14	ELIMIN	
					50	36.14		
20	P00099341	SOLDEVILA LOPEZ GERARD	2002	GRANOL	50	45,0	33.80	FINAL
							33.80	
					50		44.53	SEMIFINALS
							44.53	
					50		40.00	QUARTS
	40.00							
					50	40.33	ELIMIN	
					50	40.33		

RT: RETIRAT DVI: DESQ VIRATGE IRREGUL DSA: DESC SORTIDA ANTICIP DES: DESQUALIFICAT BAJ: BAIXA  
 NP: NO PRESENTAT DSI: DESQ SORTIDA IRREGUL DNI: DESQ ESTIL IRREGULAR DAI: DESQ ARRIBADA IRREGU



SW.RESULTADOS\_PRUEBA.11-5 Informació correcta a 16:55:23 19/06/2013

4 / 13

Sistemes d'Informació, MSL Software- www.msl.es

Diputació 237, baixos - 08007 Barcelona -  
 T 93 488 18 54 - F 93 487 88 74 - federacio@natacio.cat - www.natacio.cat





**FINAL TERRITORIAL, 15 - 16 JUNY 2013**

Dades tècniques: Piscina de 50 m., Cronometratge Electrònic

**LLEIDA  
16/06/2013**

RK	Llicència	Nom	Any	Club	T.R.	Punt	Resultat		
21	049318664	CABELLO BERZOSA ADRIA	2002	REUSPL	50	44,0	33.98	FINAL	
							33.98		
					50		43.36	43.36	SEMIFINALS
							43.36		
					50		42.67	42.67	QUARTS
	42.67								
	50	40.90	40.90	ELIMIN					
	40.90								
22	046474473	CASTRO MORALES JUNIOR	2002	NESPLU	50	43,0	34.16	FINAL	
							34.16		
					50		46.26	46.26	SEMIFINALS
							46.26		
					50		42.06	42.06	QUARTS
	42.06								
	50	38.82	38.82	ELIMIN					
	38.82								
23	024414049	MARCOS MORATA ROGER	2002	C.N.B.	50	42,0	35.02	FINAL	
							35.02		
					50		45.16	45.16	SEMIFINALS
							45.16		
					50		42.58	42.58	QUARTS
	42.58								
	50	39.91	39.91	ELIMIN					
	39.91								
24	048254023	ROCA PENA POL	2002	NLEIDA	50	41,0	36.88	FINAL	
							36.88		
					50		47.76	47.76	SEMIFINALS
							47.76		
					50		41.36	41.36	QUARTS
	41.36								
	50	42.59	42.59	ELIMIN					
	42.59								
25	048063102	TELLECHEA DE LA FUENTE F.	2002	JOAN PE	50	40,0	33.78	FINAL	
							33.78		
					50		48.67	48.67	SEMIFINALS
							48.67		
					50		41.41	41.41	QUARTS
	41.41								
	50	40.67	40.67	ELIMIN					
	40.67								

RT: RETIRAT DVI: DESQ VIRATGE IRREGUL DSA: DESC SORTIDA ANTICIP DES: DESQUALIFICAT BAJ: BAIXA  
 NP: NO PRESENTAT DSI: DESQ SORTIDA IRREGUL DNI: DESQ ESTIL IRREGULAR DAI: DESQ ARRIBADA IRREGU



SW.RESULTADOS\_PRUEBA.11-5 Informació correcta a 16:55:23 19/06/2013

5 / 13

Sistemes d'Informació, MSL Software- www.msl.es

Diputació 237, baixos - 08007 Barcelona -  
 T 93 488 18 54 - F 93 487 88 74 - federacio@natacio.cat - www.natacio.cat





## FINAL TERRITORIAL, 15 - 16 JUNY 2013

Dades tècniques: Piscina de 50 m., Cronometratge Electrònic

LLEIDA  
16/06/2013

RK	Llicència	Nom	Any	Club	T.R.	Punt	Resultat		
26	047750623	SOLÉ CAÑIZARES ARNAU	2002	SANT SA	50	39,0	34.14	FINAL	
							34.14		
					50		50.86	50.86	SEMIFINALS
							50.86		
					50		42.68	42.68	QUARTS
	42.68								
					50		41.06	ELIMIN	
							41.06		
27	P00456126	ABELLAN HARO VICTOR	2002	CORNELL	50	38,0	34.39	FINAL	
							34.39		
					50		48.62	48.62	SEMIFINALS
							48.62		
					50		42.72	42.72	QUARTS
	42.72								
					50		38.96	ELIMIN	
							38.96		
28	039967604	FERRI CARDONA JOAN	2002	MATARO	50	37,0	34.40	FINAL	
							34.40		
					50		49.67	49.67	SEMIFINALS
							49.67		
					50		44.47	44.47	QUARTS
	44.47								
					50		41.09	ELIMIN	
							41.09		
29	048102285	YAGÜES ESCRIBA POL	2002	SABADEL	50	36,0	34.56	FINAL	
							34.56		
					50		46.92	46.92	SEMIFINALS
							46.92		
					50		41.31	41.31	QUARTS
	41.31								
					50		39.95	ELIMIN	
							39.95		
30	047130386	BERMEJO BORRELLA ANDREU	2002	IGUALAD	50	35,0	35.10	FINAL	
							35.10		
					50		47.97	47.97	SEMIFINALS
							47.97		
					50		43.13	43.13	QUARTS
	43.13								
					50		40.44	ELIMIN	
							40.44		

RT: RETIRAT DVI: DESQ VIRATGE IRREGUL DSA: DESC SORTIDA ANTICIP DES: DESQUALIFICAT BAJ: BAIXA  
 NP: NO PRESENTAT DSI: DESQ SORTIDA IRREGUL DNI: DESQ ESTIL IRREGULAR DAI: DESQ ARRIBADA IRREGU

MSL SW.RESULTADOS\_PRUEBA.11-5 Informació correcta a 16:55:23 19/06/2013  
 SPORTEC Sistemes d'Informació, MSL Software- www.msl.es

6 / 13

Diputació 237, baixos - 08007 Barcelona -  
 T 93 488 18 54 - F 93 487 88 74 - federacio@natacio.cat - www.natacio.cat







**FINAL TERRITORIAL, 15 - 16 JUNY 2013**

Dades tècniques: Piscina de 50 m., Cronometratge Electrònic

**LLEIDA  
16/06/2013**

RK	Llicència	Nom	Any	Club	T.R.	Punt	Resultat	
31	039412466	MONT SEGURA SERGI	2002	C.E. CABF	50	34,0	35.16	
							35.16	FINAL
					50		49.42	SEMIFINALS
							49.42	
					50		43.91	QUARTS
	43.91							
			50	37.82		37.82	ELIMIN	
				37.82				
32	039948845	PARDO MOYANO SIGFRID	2002	NPREMIA	50	33,0	37.40	
							37.40	FINAL
					50		52.93	SEMIFINALS
							52.93	
					50		45.21	QUARTS
	45.21							
			50	42.54		42.54	ELIMIN	
				42.54				
33	0N4602238	STOZHART MOT HARRIS DUNLOP	2002	ATL-BAR	50	32,0	32.65	
							32.65	FINAL
					50		46.76	SEMIFINALS
							46.76	
					50		40.48	QUARTS
	40.48							
			50	41.12		41.12	ELIMIN	
				41.12				
34	049296564	CANELLES PUJALS GERARD	2002	MEDITER	50	31,0	33.30	
							33.30	FINAL
					50		44.92	SEMIFINALS
							44.92	
					50		44.09	QUARTS
	44.09							
			50	41.12		41.12	ELIMIN	
				41.12				
35	P00209067	GRIJALVO REIXACH CESAR	2002	MANYAN	50	30,0	33.66	
							33.66	FINAL
					50		47.73	SEMIFINALS
							47.73	
					50		41.95	QUARTS
	41.95							
			50	44.37		44.37	ELIMIN	
				44.37				

RT: RETIRAT DVI: DESQ VIRATGE IRREGUL DSA: DESC SORTIDA ANTICIP DES: DESQUALIFICAT BAJ: BAIXA  
 NP: NO PRESENTAT DSI: DESQ SORTIDA IRREGUL DNI: DESQ ESTIL IRREGULAR DAI: DESQ ARRIBADA IRREGU



SW.RESULTADOS\_PRUEBA.11-5 Informació correcta a 16:55:23 19/06/2013

7 / 13

Sistemes d'Informació, MSL Software- www.msl.es

Diputació 237, baixos - 08007 Barcelona -  
 T 93 488 18 54 - F 93 487 88 74 - federacio@natacio.cat - www.natacio.cat





## FINAL TERRITORIAL, 15 - 16 JUNY 2013

Dades tècniques: Piscina de 50 m., Cronometratge Electrònic

LLEIDA  
16/06/2013

RK	Llicència	Nom	Any	Club	T.R.	Punt	Resultat		
36	043639693	RUIZ DE CAÑAS ALVARO	2002	CN.OLOT	50	29,0	34.17	FINAL	
							34.17		
					50		47.00	47.00	SEMIFINALS
							47.00		
					50		40.49	40.49	QUARTS
	40.49								
37	P00723030	NUIBÓ FIGOLS ALBERT	2002	C.N. CERV	50	28,0	34.55	FINAL	
							34.55		
					50		43.75	43.75	SEMIFINALS
							43.75		
					50		43.15	43.15	QUARTS
	43.15								
38	047864375	FILOSO GARCIA ALONSO	2002	SANTBOI	50	27,0	34.92	FINAL	
							34.92		
					50		47.07	47.07	SEMIFINALS
							47.07		
					50		43.45	43.45	QUARTS
	43.45								
39	047987744	GARCIA ROVIRA ALEIX	2002	S.FELIU	50	26,0	35.53	FINAL	
							35.53		
					50		49.32	49.32	SEMIFINALS
							49.32		
					50		42.06	42.06	QUARTS
	42.06								
40	P00076258	ARMENGOL TRIVES GENIS	2002	MEDITER	50	25,0	36.49	FINAL	
							36.49		
					50		47.44	47.44	SEMIFINALS
							47.44		
					50		43.41	43.41	QUARTS
	43.41								
					50		43.31	ELIMIN	
							43.31		
					50		43.31	43.31	ELIMIN
							43.31		
					50		43.31	43.31	ELIMIN
	43.31								

RT: RETIRAT  
NP: NO PRESENTATDVI: DESQ VIRATGE IRREGUL DSA: DESC SORTIDA ANTICIP DES: DESQUALIFICAT BAJ: BAIXA  
DSI: DESQ SORTIDA IRREGUL DNI: DESQ ESTIL IRREGULAR DAI: DESQ ARRIBADA IRREGU

SW.RESULTADOS\_PRUEBA.11-5 Informació correcta a 16:55:23 19/06/2013

8 / 13

Diputació 237, baixos - 08007 Barcelona -  
T 93 488 18 54 - F 93 487 88 74 - federacio@natacio.cat - www.natacio.cat



## FINAL TERRITORIAL, 15 - 16 JUNY 2013

Dades tècniques: Piscina de 50 m., Cronometratge Electrònic

LLEIDA  
16/06/2013

RK	Llicència	Nom	Any	Club	T.R.	Punt	Resultat	
41	P00238026	ROSICH VIDAL MIQUEL	2002	SALLENT	50	24,0	34.01	FINAL
							34.01	
					50		48.22	SEMIFINALS
							48.22	
					50		44.28	QUARTS
		44.28						
		50	44.68	ELIMIN				
			44.68					
42	P01375002	SOLER GARGALLO JORDI	2002	CN PIERA	50	23,0	34.96	FINAL
							34.96	
					50		53.27	SEMIFINALS
							53.27	
					50		43.37	QUARTS
		43.37						
		50	41.31	ELIMIN				
			41.31					
43	039427163	CASABELLA SANZ PAU	2002	ATL-BAR	50	22,0	35.24	FINAL
							35.24	
					50		48.84	SEMIFINALS
							48.84	
					50		41.70	QUARTS
		41.70						
		50	43.91	ELIMIN				
			43.91					
44	041580272	PRADAS MASO MIQUEL	2002	CN.OLOT	50	21,0	37.00	FINAL
							37.00	
					50		52.07	SEMIFINALS
							52.07	
					50		43.10	QUARTS
		43.10						
		50	41.72	ELIMIN				
			41.72					
45	P00080081	GONZALEZ SOLTERO MARC	2002	NCALDES	50	20,0	37.07	FINAL
							37.07	
					50		47.87	SEMIFINALS
							47.87	
					50		43.09	QUARTS
		43.09						
		50	43.88	ELIMIN				
			43.88					

RT: RETIRAT  
NP: NO PRESENTATDVI: DESQ VIRATGE IRREGUL DSA: DESC SORTIDA ANTICIP DES: DESQUALIFICAT BAJ: BAIXA  
DSI: DESQ SORTIDA IRREGUL DNI: DESQ ESTIL IRREGULAR DAI: DESQ ARRIBADA IRREGU

SW.RESULTADOS\_PRUEBA.11-5 Informació correcta a 16:55:23 19/06/2013

9 / 13

Sistemes d'Informació, MSL Software- www.msl.es

Diputació 237, baixos - 08007 Barcelona -  
T 93 488 18 54 - F 93 487 88 74 - federacio@natacio.cat - www.natacio.cat



**FINAL TERRITORIAL, 15 - 16 JUNY 2013**

Dades tècniques: Piscina de 50 m., Cronometratge Electrònic

**LLEIDA  
16/06/2013**

RK	Llicència	Nom	Any	Club	T.R.	Punt	Resultat	
46	043639634	MARTINEZ LÓPEZ ADRIÀ	2002	CSTFULL	50	19,0	37.67	FINAL
							37.67	
					50		49.62	SEMIFINALS
							49.62	
					50		43.07	QUARTS
	43.07							
					50		43.45	ELIMIN
							43.45	
47	P00210062	GARCIA VELARDE MARC	2002	CNBADIA	50	18,0	38.13	FINAL
							38.13	
					50		49.93	SEMIFINALS
							49.93	
					50		46.04	QUARTS
	46.04							
					50		46.97	ELIMIN
							46.97	
48	039408047	LÁZARO MOLINS GERARD	2002	MANRES	50	17,0	38.71	FINAL
							38.71	
					50		49.42	SEMIFINALS
							49.42	
					50		42.37	QUARTS
	42.37							
					50		46.16	ELIMIN
							46.16	
49	039446092	ESPAÑA HERRERA PAU	2002	UEHORT	50	16,0	36.63	FINAL
							36.63	
					50		46.69	SEMIFINALS
							46.69	
					50		46.40	QUARTS
	46.40							
					50		43.11	ELIMIN
							43.11	
50	048062896	MARTIN MURILLO ADRIAN	2002	CORNELL	50	15,0	36.72	FINAL
							36.72	
					50		47.99	SEMIFINALS
							47.99	
					50		49.15	QUARTS
	49.15							
					50		44.09	ELIMIN
							44.09	

RT: RETIRAT DVI: DESQ VIRATGE IRREGUL DSA: DESC SORTIDA ANTICIP DES: DESQUALIFICAT BAJ: BAIXA  
 NP: NO PRESENTAT DSI: DESQ SORTIDA IRREGUL DNI: DESQ ESTIL IRREGULAR DAI: DESQ ARRIBADA IRREGU



SW.RESULTADOS\_PRUEBA.11-5 Informació correcta a 16:55:23 19/06/2013

10 / 13

Diputació 237, baixos - 08007 Barcelona -  
 T 93 488 18 54 - F 93 487 88 74 - federacio@natacio.cat - www.natacio.cat





## FINAL TERRITORIAL, 15 - 16 JUNY 2013

Dades tècniques: Piscina de 50 m., Cronometratge Electrònic

LLEIDA  
16/06/2013

RK	Llicència	Nom	Any	Club	T.R.	Punt	Resultat	
51	046497849	MARTINEZ MARCHENA ADRIA	2002	MEDITER	50	14,0	37.22	FINAL
							37.22	
					50		49.35	SEMIFINALS
							49.35	
					50		44.28	QUARTS
	44.28							
					50	43.20	ELIMIN	
					50	43.20		
52	P01049023	QUEIJA MARIN ALEJANDRO	2002	SANT SA	50	13,0	37.43	FINAL
							37.43	
					50		44.69	SEMIFINALS
							44.69	
					50		44.67	QUARTS
	44.67							
					50	46.23	ELIMIN	
					50	46.23		
53	047751535	RAMOS CASANOVAS OSCAR	2002	SANT SA	50	12,0	37.93	FINAL
							37.93	
					50		50.96	SEMIFINALS
							50.96	
					50		46.40	QUARTS
	46.40							
					50	45.76	ELIMIN	
					50	45.76		
54	023876186	BAQUERO MORENO AIMAR-JOEL	2002	CATALUN	50	11,0	37.96	FINAL
							37.96	
					50		49.47	SEMIFINALS
							49.47	
					50		45.94	QUARTS
	45.94							
					50	45.96	ELIMIN	
					50	45.96		
55	P00456130	PAYER DE TENA DAVID	2002	CORNELL	50	10,0	38.31	FINAL
							38.31	
					50		47.76	SEMIFINALS
							47.76	
					50		45.89	QUARTS
	45.89							
					50	48.63	ELIMIN	
					50	48.63		

RT: RETIRAT  
NP: NO PRESENTATDVI: DESQ VIRATGE IRREGUL DSA: DESC SORTIDA ANTICIP DES: DESQUALIFICAT BAJ: BAIXA  
DSI: DESQ SORTIDA IRREGUL DNI: DESQ ESTIL IRREGULAR DAI: DESQ ARRIBADA IRREGU

SW.RESULTADOS\_PRUEBA.11-5 Informació correcta a 16:55:23 19/06/2013

11 / 13





**FINAL TERRITORIAL, 15 - 16 JUNY 2013**

Dades tècniques: Piscina de 50 m., Cronometratge Electrònic

**LLEIDA  
16/06/2013**

RK	Llicència	Nom	Any	Club	T.R.	Punt	Resultat	
56	048262395	FARRERAS BLANCO ARES	2002	S.FELIU	50	9,0	40.18	FINAL
							40.18	
					50		50.58	SEMIFINALS
							50.58	
					50		46.21	QUARTS
	46.21							
					50		43.88	ELIMIN
					50		43.88	
57	049325267	COLLADO BARRIENTOS PABLO	2002	MONTJUI	50	8,0	34.39	FINAL
							34.39	
					50		52.30	SEMIFINALS
							52.30	
					50		44.65	QUARTS
	44.65							
					50		41.66	ELIMIN
					50		41.66	
58	049289691	VALDEOLIVAS RODRIGUEZ RAUL	2002	BADALO	50	7,0	36.30	FINAL
							36.30	
					50		52.36	SEMIFINALS
							52.36	
					50		47.48	QUARTS
	47.48							
					50		41.55	ELIMIN
					50		41.55	
59	P00077082	LLORET PUEYO MAURICI	2002	MARTOR	50	6,0	36.38	FINAL
							36.38	
					50		53.58	SEMIFINALS
							53.58	
					50		46.09	QUARTS
	46.09							
					50		43.41	ELIMIN
					50		43.41	
60	048142105	COLLADO ZAFRA DANIEL	2002	S.FELIU	50	5,0	37.89	FINAL
							37.89	
					50		53.16	SEMIFINALS
							53.16	
					50		45.35	QUARTS
	45.35							
					50		41.85	ELIMIN
					50		41.85	

RT: RETIRAT DVI: DESQ VIRATGE IRREGUL DSA: DESC SORTIDA ANTICIP DES: DESQUALIFICAT BAJ: BAIXA  
 NP: NO PRESENTAT DSI: DESQ SORTIDA IRREGUL DNI: DESQ ESTIL IRREGULAR DAI: DESQ ARRIBADA IRREGU



SW.RESULTADOS\_PRUEBA.11-5 Informació correcta a 16:55:23 19/06/2013

12 / 13

Diputació 237, baixos - 08007 Barcelona -  
 T 93 488 18 54 - F 93 487 88 74 - federacio@natacio.cat - www.natacio.cat





**FINAL TERRITORIAL, 15 - 16 JUNY 2013**

Dades tècniques: Piscina de 50 m., Cronometratge Electrònic

**LLEIDA  
16/06/2013**

RK	Llicència	Nom	Any	Club	T.R.	Punt	Resultat	
61	P00051309	SOPESENS HERNANDEZ DIDAC	2002	C.N.B.	50	4,0	38.35	FINAL
							38.35	
					50		52.87	SEMIFINALS
							52.87	
62	P01049022	VAZQUEZ COUTADO NICOLAS	2002	SANT SA	50	3,0	38.45	FINAL
							38.45	
					50		52.27	SEMIFINALS
							52.27	
63	047192376	PEREZ CRUZ AITOR	2002	CN.PRAT	50	2,0	40.12	FINAL
							40.12	
					50		52.01	SEMIFINALS
							52.01	
64	039393899	RIBES ESCUDÉ ÈRIK	2002	MANRES	50	0,0	44.39	QUARTS
							44.39	
					50		48.94	ELIMIN
							48.94	

RT: RETIRAT DVI: DESQ VIRATGE IRREGUL DSA: DESC SORTIDA ANTICIP DES: DESQUALIFICAT BAJ: BAIXA  
 NP: NO PRESENTAT DSI: DESQ SORTIDA IRREGUL DNI: DESQ ESTIL IRREGULAR DAI: DESQ ARRIBADA IRREGU

MSL SW.RESULTADOS\_PRUEBA.11-5 Informació correcta a 16:55:23 19/06/2013  
 SPORTEC Sistemes d'Informació, MSL Software- www.msl.es





**FINAL TERRITORIAL, 15 - 16 JUNY 2013**

Dades tècniques: Piscina de 50 m., Cronometratge Electrònic

**LLEIDA  
16/06/2013**

RK	Llicència	Nom	Any	Club	T.R.	Punt	Resultat
1	047112685	TERUEL MARULL BASTANIST	2003	SABADEL	50' 34.32'	68,0	34.32 FINAL
					50' 47.27'		47.27 SEMIFINALS
					50' 41.03'		41.03 QUARTS
					50' 40.65'		40.65 ELIMIN
					50' 40.65'		
2	045986289	MICHAVILA ARNAU CARLA	2003	TERRASA	50' 34.40'	65,0	34.40 FINAL
					50' 48.71'		48.71 SEMIFINALS
					50' 41.14'		41.14 QUARTS
					50' 37.82'		37.82 ELIMIN
					50' 37.82'		
3	048064788	ALLENDE CASTILLA LAURA	2003	CORNELL	50' 34.66'	63,0	34.66 FINAL
					50' 47.36'		47.36 SEMIFINALS
					50' 43.48'		43.48 QUARTS
					50' 41.63'		41.63 ELIMIN
					50' 41.63'		
4	P00723017	OLIVA ABELLÓ ARIADNA	2003	C.N. CERV	50' 35.28'	61,0	35.28 FINAL
					50' 44.96'		44.96 SEMIFINALS
					50' 42.35'		42.35 QUARTS
					50' 38.98'		38.98 ELIMIN
					50' 38.98'		
5	048061842	GARCIA DOMINGUEZ NEREA	2003	CORNELL	50' 35.48'	60,0	35.48 FINAL
					50' 48.47'		48.47 SEMIFINALS
					50' 42.43'		42.43 QUARTS
					50' 41.48'		41.48 ELIMIN
					50' 41.48'		

RT: RETIRAT DVI: DESQ VIRATGE IRREGUL DSA: DESC SORTIDA ANTICIP DES: DESQUALIFICAT BAJ: BAIXA  
 NP: NO PRESENTAT DSI: DESQ SORTIDA IRREGUL DNI: DESQ ESTIL IRREGULAR DAI: DESQ ARRIBADA IRREGU



SW.RESULTADOS\_PRUEBA.12-5 Informació correcta a 16:55:45 19/06/2013

1 / 13

Sistemes d'Informació, MSL Software- www.msl.es

Diputació 237, baixos - 08007 Barcelona -  
 T 93 488 18 54 - F 93 487 88 74 - federacio@natacio.cat - www.natacio.cat







**FINAL TERRITORIAL, 15 - 16 JUNY 2013**

Dades tècniques: Piscina de 50 m., Cronometratge Electrònic

**LLEIDA  
16/06/2013**

RK	Llicència	Nom	Any	Club	T.R.	Punt	Resultat		
6	043569769	MUÑOZ SOLER XENIA	2003	SANDRE	50	59,0	35.66	FINAL	
							35.66		
					50		46.65	46.65	SEMIFINALS
							46.65		
					50		39.89	39.89	QUARTS
			39.89						
			50	40.69	40.69	ELIMIN			
				40.69					
7	048063643	AMOR AGUADO LAURA	2003	NESPLU	50	58,0	35.87	FINAL	
							35.87		
					50		46.17	46.17	SEMIFINALS
							46.17		
					50		41.28	41.28	QUARTS
			41.28						
			50	41.42	41.42	ELIMIN			
				41.42					
8	043580562	GUARDIA GARCIA MARINA	2003	SANDRE	50	57,0	38.26	FINAL	
							38.26		
					50		47.01	47.01	SEMIFINALS
							47.01		
					50		44.44	44.44	QUARTS
			44.44						
			50	41.43	41.43	ELIMIN			
				41.43					
9	047262941	DE LA FLOR GARCIA LUCIA	2003	CORNELL	50	56,0	34.75	FINAL	
							34.75		
					50		49.51	49.51	SEMIFINALS
							49.51		
					50		40.85	40.85	QUARTS
			40.85						
			50	39.76	39.76	ELIMIN			
				39.76					
10	047965501	ROLDAN GIMENEZ AITANA	2003	SANDRE	50	55,0	35.51	FINAL	
							35.51		
					50		49.77	49.77	SEMIFINALS
							49.77		
					50		40.41	40.41	QUARTS
			40.41						
			50	40.50	40.50	ELIMIN			
				40.50					


RT: RETIRAT DVI: DESQ VIRATGE IRREGUL DSA: DESC SORTIDA ANTICIP DES: DESQUALIFICAT BAJ: BAIXA  
 NP: NO PRESENTAT DSI: DESQ SORTIDA IRREGUL DNI: DESQ ESTIL IRREGULAR DAI: DESQ ARRIBADA IRREGU



SW.RESULTADOS\_PRUEBA.12-5 Informació correcta a 16:55:54 19/06/2013

2 / 13

Diputació 237, baixos - 08007 Barcelona -  
 T 93 488 18 54 - F 93 487 88 74 - federacio@natacio.cat - www.natacio.cat





## FINAL TERRITORIAL, 15 - 16 JUNY 2013

Dades tècniques: Piscina de 50 m., Cronometratge Electrònic

LLEIDA  
16/06/2013

RK	Llicència	Nom	Any	Club	T.R.	Punt	Resultat		
11	049223978	RUIZ PINO JULIA	2003	SABADEL	50	35.88	54,0	35.88	FINAL
					50	56.32		56.32	SEMIFINALS
					50	39.11		39.11	QUARTS
					50	41.88		41.88	ELIMIN
					50	41.88		41.88	ELIMIN
12	046493687	MARTIN PERALES PAULA JIAN	2003	HOSPITA	50	35.93	53,0	35.93	FINAL
					50	50.38		50.38	SEMIFINALS
					50	42.19		42.19	QUARTS
					50	41.18		41.18	ELIMIN
					50	41.18		41.18	ELIMIN
13	047958429	GARRIDO SALGOT JULIA	2003	CENTELL	50	36.39	52,0	36.39	FINAL
					50	49.20		49.20	SEMIFINALS
					50	42.07		42.07	QUARTS
					50	42.77		42.77	ELIMIN
					50	42.77		42.77	ELIMIN
14	P00058287	LOPEZ Y LIGERO INES	2003	SABADEL	50	37.31	51,0	37.31	FINAL
					50	50.51		50.51	SEMIFINALS
					50	43.72		43.72	QUARTS
					50	41.85		41.85	ELIMIN
					50	41.85		41.85	ELIMIN
15	048254288	GRACIA CALVO SIXELA	2003	BALAGUE	50	38.82	50,0	38.82	FINAL
					50	51.60		51.60	SEMIFINALS
					50	43.66		43.66	QUARTS
					50	41.03		41.03	ELIMIN
					50	41.03		41.03	ELIMIN

RT: RETIRAT  
NP: NO PRESENTATDVI: DESQ VIRATGE IRREGUL DSA: DESC SORTIDA ANTICIP DES: DESQUALIFICAT BAJ: BAIXA  
DSI: DESQ SORTIDA IRREGUL DNI: DESQ ESTIL IRREGULAR DAI: DESQ ARRIBADA IRREGU

SW.RESULTADOS\_PRUEBA.12-5 Informació correcta a 16:55:54 19/06/2013

3 / 13

Diputació 237, baixos - 08007 Barcelona -  
T 93 488 18 54 - F 93 487 88 74 - federacio@natacio.cat - www.natacio.cat



**FINAL TERRITORIAL, 15 - 16 JUNY 2013**

Dades tècniques: Piscina de 50 m., Cronometratge Electrònic

**LLEIDA  
16/06/2013**

RK	Llicència	Nom	Any	Club	T.R.	Punt	Resultat	
16	025370519	RION BONILLA LAIA	2003	CATALUN	50	49,0	39.38	FINAL
							39.38	
					50		50.66	SEMIFINALS
							50.66	
					50		43.06	QUARTS
	43.06							
	50	42.30	ELIMIN					
	42.30							
17	0X5996568	REATO CLAUDIA	2003	C.E.EUR	50	48,0	35.46	FINAL
							35.46	
					50		47.78	SEMIFINALS
							47.78	
					50		45.58	QUARTS
	45.58							
	50	42.22	ELIMIN					
	42.22							
18	048064234	MUSTÉ DUEÑAS ITZEL	2003	CORNELL	50	47,0	35.62	FINAL
							35.62	
					50		45.63	SEMIFINALS
							45.63	
					50		44.47	QUARTS
	44.47							
	50	43.81	ELIMIN					
	43.81							
19	047989058	PEREZ PADILLA MARINA	2003	S.FELIU	50	46,0	37.25	FINAL
							37.25	
					50		48.76	SEMIFINALS
							48.76	
					50		45.90	QUARTS
	45.90							
	50	44.58	ELIMIN					
	44.58							
20	047672448	GARCIA IGLESIAS IRENE YU	2003	SANTBOI	50	45,0	37.75	FINAL
							37.75	
					50		47.82	SEMIFINALS
							47.82	
					50		46.73	QUARTS
	46.73							
	50	41.58	ELIMIN					
	41.58							

RT: RETIRAT DVI: DESQ VIRATGE IRREGUL DSA: DESC SORTIDA ANTICIP DES: DESQUALIFICAT BAJ: BAIXA  
 NP: NO PRESENTAT DSI: DESQ SORTIDA IRREGUL DNI: DESQ ESTIL IRREGULAR DAI: DESQ ARRIBADA IRREGU



SW.RESULTADOS\_PRUEBA.12-5 Informació correcta a 16:55:54 19/06/2013

4 / 13

Diputació 237, baixos - 08007 Barcelona -  
 T 93 488 18 54 - F 93 487 88 74 - federacio@natacio.cat - www.natacio.cat





**FINAL TERRITORIAL, 15 - 16 JUNY 2013**

Dades tècniques: Piscina de 50 m., Cronometratge Electrònic

**LLEIDA  
16/06/2013**

RK	Llicència	Nom	Any	Club	T.R.	Punt	Resultat	
21	047974872	CASTILLO BORRAS JANA	2003	GRANOL	50	44,0	38.37	FINAL
							38.37	
					50		50.45	SEMIFINALS
							50.45	
22	048262873	HERRERO GONZÁLEZ MARINA	2003	S.FELIU	50	43,0	38.38	FINAL
							38.38	
					50		48.84	SEMIFINALS
							48.84	
23	0X7879160	DOVGUÑEC DUBATOWKA DENISSE	2003	HOSPITA	50	42,0	39.64	FINAL
							39.64	
					50		51.04	SEMIFINALS
							51.04	
24	039958458	AGUILERA RUZAFI TANIA	2003	CALELLA	50	41,0	40.01	FINAL
							40.01	
					50		49.05	SEMIFINALS
							49.05	
25	047752458	ALDANA RODRIGUEZ IVETTE	2003	NCALDES	50	40,0	36.45	FINAL
							36.45	
					50		57.28	SEMIFINALS
							57.28	
					50		46.91	QUARTS
							46.91	
					50		43.56	ELIMIN
							43.56	

RT: RETIRAT DVI: DESQ VIRATGE IRREGUL DSA: DESC SORTIDA ANTICIP DES: DESQUALIFICAT BAJ: BAIXA  
 NP: NO PRESENTAT DSI: DESQ SORTIDA IRREGUL DNI: DESQ ESTIL IRREGULAR DAI: DESQ ARRIBADA IRREGU



SW.RESULTADOS\_PRUEBA.12-5 Informació correcta a 16:55:54 19/06/2013

5 / 13

Diputació 237, baixos - 08007 Barcelona -  
 T 93 488 18 54 - F 93 487 88 74 - federacio@natacio.cat - www.natacio.cat





**FINAL TERRITORIAL, 15 - 16 JUNY 2013**

Dades tècniques: Piscina de 50 m., Cronometratge Electrònic

**LLEIDA  
16/06/2013**

RK	Llicència	Nom	Any	Club	T.R.	Punt	Resultat		
26	048217756	DAMASO GARCIA ARIANNE	2003	BADALO	50	39,0	36.58	FINAL	
							36.58		
					50		53.19	53.19	SEMIFINALS
							53.19		
					50		44.07	44.07	QUARTS
	44.07								
			50	42.32	42.32	ELIMIN			
				42.32					
27	047241342	FERNANDEZ LOPEZ PAULA	2003	SABADEL	50	38,0	36.84	FINAL	
							36.84		
					50		51.54	51.54	SEMIFINALS
							51.54		
					50		43.58	43.58	QUARTS
	43.58								
			50	39.32	39.32	ELIMIN			
				39.32					
28	026069315	BAUTISTA ORTIZ INES	2003	SANDRE	50	37,0	36.92	FINAL	
							36.92		
					50		53.39	53.39	SEMIFINALS
							53.39		
					50		45.58	45.58	QUARTS
	45.58								
			50	38.98	38.98	ELIMIN			
				38.98					
29	048105793	PORTA COLL LIAN SHIDONG	2003	MEDITER	50	36,0	38.46	FINAL	
							38.46		
					50		52.01	52.01	SEMIFINALS
							52.01		
					50		47.75	47.75	QUARTS
	47.75								
			50	42.84	42.84	ELIMIN			
				42.84					
30	047187761	AGUILERA GARCIA PEPA	2003	CN.PRAT	50	35,0	38.69	FINAL	
							38.69		
					50		54.02	54.02	SEMIFINALS
							54.02		
					50		44.96	44.96	QUARTS
	44.96								
			50	42.16	42.16	ELIMIN			
				42.16					

RT: RETIRAT DVI: DESQ VIRATGE IRREGUL DSA: DESC SORTIDA ANTICIP DES: DESQUALIFICAT BAJ: BAIXA  
 NP: NO PRESENTAT DSI: DESQ SORTIDA IRREGUL DNI: DESQ ESTIL IRREGULAR DAI: DESQ ARRIBADA IRREGU



SW.RESULTADOS\_PRUEBA.12-5 Informació correcta a 16:55:54 19/06/2013

6 / 13

Diputació 237, baixos - 08007 Barcelona -  
 T 93 488 18 54 - F 93 487 88 74 - federacio@natacio.cat - www.natacio.cat





## FINAL TERRITORIAL, 15 - 16 JUNY 2013

Dades tècniques: Piscina de 50 m., Cronometratge Electrònic

LLEIDA  
16/06/2013

RK	Llicència	Nom	Any	Club	T.R.	Punt	Resultat	
31	046424145	GRAU RUIZ LAIA	2003	UEHORT	50	34,0	40.45	FINAL
							40.45	
					50		55.14	SEMIFINALS
							55.14	
					50		46.19	QUARTS
	46.19							
					50		46.10	ELIMIN
					50		46.10	
32	P00080098	ROMAGUERA GARCIA M.D.L.C.	2003	NCALDES	50	33,0	41.71	FINAL
							41.71	
					50		53.33	SEMIFINALS
							53.33	
					50		48.43	QUARTS
	48.43							
					50		47.85	ELIMIN
					50		47.85	
33	039959311	RUIZ GIMENO JULIA	2003	CALELLA	50	32,0	37.56	FINAL
							37.56	
					50		50.93	SEMIFINALS
							50.93	
					50		43.40	QUARTS
	43.40							
					50		46.90	ELIMIN
					50		46.90	
34	045988505	MUÑOZ DEL OLMO CARLA	2003	TERRASA	50	31,0	37.61	FINAL
							37.61	
					50		45.70	SEMIFINALS
							45.70	
					50		45.89	QUARTS
	45.89							
					50		48.75	ELIMIN
					50		48.75	
35	047971093	ARIBAU GISBERT AINARA	2003	GRANOL	50	30,0	38.13	FINAL
							38.13	
					50		49.91	SEMIFINALS
							49.91	
					50		47.17	QUARTS
	47.17							
					50		46.36	ELIMIN
					50		46.36	

RT: RETIRAT  
NP: NO PRESENTATDVI: DESQ VIRATGE IRREGUL DSA: DESC SORTIDA ANTICIP DES: DESQUALIFICAT BAJ: BAIXA  
DSI: DESQ SORTIDA IRREGUL DNI: DESQ ESTIL IRREGULAR DAI: DESQ ARRIBADA IRREGU

SW.RESULTADOS\_PRUEBA.12-5 Informació correcta a 16:55:54 19/06/2013

7 / 13

Diputació 237, baixos - 08007 Barcelona -  
T 93 488 18 54 - F 93 487 88 74 - federacio@natacio.cat - www.natacio.cat



**FINAL TERRITORIAL, 15 - 16 JUNY 2013**

Dades tècniques: Piscina de 50 m., Cronometratge Electrònic

**LLEIDA  
16/06/2013**

RK	Llicència	Nom	Any	Club	T.R.	Punt	Resultat	
36	048223408	FERNANDEZ ORTIZ MARTA	2003	BADALO	50	29,0	38.14	FINAL
							38.14	
					50		52.58	SEMIFINALS
							52.58	
37	P00723019	BERTRAN SANOU MARIA	2003	C.N. CERV	50	28,0	39.00	FINAL
							39.00	
					50		53.51	SEMIFINALS
							53.51	
38	P00719064	MUÑOZ VALVERDE ALBA	2003	C.E. CABF	50	27,0	39.26	FINAL
							39.26	
					50		51.10	SEMIFINALS
							51.10	
39	048101298	PRESAS VILARDELL BERTA	2003	NCALDES	50	26,0	39.34	FINAL
							39.34	
					50		48.49	SEMIFINALS
							48.49	
40	047242672	GORGUES PLA BERTA	2003	SANT SA	50	25,0	39.89	FINAL
							39.89	
					50		48.89	SEMIFINALS
							48.89	
					50		45.16	QUARTS
							45.16	
					50		51.63	ELIMIN
							51.63	

RT: RETIRAT DVI: DESQ VIRATGE IRREGUL DSA: DESC SORTIDA ANTICIP DES: DESQUALIFICAT BAJ: BAIXA  
 NP: NO PRESENTAT DSI: DESQ SORTIDA IRREGUL DNI: DESQ ESTIL IRREGULAR DAI: DESQ ARRIBADA IRREGU



SW.RESULTADOS\_PRUEBA.12-5 Informació correcta a 16:55:54 19/06/2013

8 / 13

Diputació 237, baixos - 08007 Barcelona -  
 T 93 488 18 54 - F 93 487 88 74 - federacio@natacio.cat - www.natacio.cat





## FINAL TERRITORIAL, 15 - 16 JUNY 2013

Dades tècniques: Piscina de 50 m., Cronometratge Electrònic

LLEIDA  
16/06/2013

RK	Llicència	Nom	Any	Club	T.R.	Punt	Resultat	
41	047592536	MASSIP VIVAS JÚLIA	2003	NVILFRA	50	24,0	36.93	FINAL
							36.93	
					50		52.02	SEMIFINALS
							52.02	
					50		45.63	QUARTS
	45.63							
42	039505006	VELASCO FERNANDEZ QUERALT	2003	MANRES	50	23,0	36.97	FINAL
							36.97	
					50		53.92	SEMIFINALS
							53.92	
					50		45.63	QUARTS
	45.63							
43	048267176	CAMPABADAL AMEZCUA AINHOA	2003	NCALDES	50	22,0	37.95	FINAL
							37.95	
					50		55.60	SEMIFINALS
							55.60	
					50		45.75	QUARTS
	45.75							
44	P00209075	GARCIA MOUSLIK GEORGINA	2003	MANYAN	50	21,0	38.53	FINAL
							38.53	
					50		55.39	SEMIFINALS
							55.39	
					50		45.68	QUARTS
	45.68							
45	047125384	GONZALEZ RAMOS JUDITH FEI	2003	IGUALAD	50	20,0	40.18	FINAL
							40.18	
					50		56.76	SEMIFINALS
							56.76	
					50		45.25	QUARTS
	45.25							
					50		44.75	ELIMIN
							44.75	

RT: RETIRAT  
NP: NO PRESENTATDVI: DESQ VIRATGE IRREGUL DSA: DESC SORTIDA ANTICIP DES: DESQUALIFICAT BAJ: BAIXA  
DSI: DESQ SORTIDA IRREGUL DNI: DESQ ESTIL IRREGULAR DAI: DESQ ARRIBADA IRREGU

SW.RESULTADOS\_PRUEBA.12-5 Informació correcta a 16:55:54 19/06/2013

9 / 13

Diputació 237, baixos - 08007 Barcelona -  
T 93 488 18 54 - F 93 487 88 74 - federacio@natacio.cat - www.natacio.cat





## FINAL TERRITORIAL, 15 - 16 JUNY 2013

Dades tècniques: Piscina de 50 m., Cronometratge Electrònic

LLEIDA  
16/06/2013

RK	Llicència	Nom	Any	Club	T.R.	Punt	Resultat		
46	P00900452	BRIHI RAGUIG WISSAL	2003	FED ANDC	50	40.40	19,0	40.40	FINAL
					50	59.91		59.91	SEMIFINALS
					50	46.89		46.89	QUARTS
					50	48.79		48.79	ELIMIN
					50	48.79		48.79	ELIMIN
47	043570227	BALSELLS RAURELL DARIA	2003	NCALDES	50	40.93	18,0	40.93	FINAL
					50	53.62		53.62	SEMIFINALS
					50	47.24		47.24	QUARTS
					50	46.64		46.64	ELIMIN
					50	46.64		46.64	ELIMIN
48	049297627	CALAF IBERNON MONICA	2003	JOAN PE	50	43.06	17,0	43.06	FINAL
					50	52.68		52.68	SEMIFINALS
					50	44.48		44.48	QUARTS
					50	48.34		48.34	ELIMIN
					50	48.34		48.34	ELIMIN
49	039403728	PUIGVERT LOPEZ MAR XIANG	2003	CALELLA	50	36.36	16,0	36.36	FINAL
					50	49.81		49.81	SEMIFINALS
					50	48.50		48.50	QUARTS
					50	49.68		49.68	ELIMIN
					50	49.68		49.68	ELIMIN
50	048065639	GOMEZ RIVERA LUCIA	2003	CN PIERA	50	38.11	15,0	38.11	FINAL
					50	49.41		49.41	SEMIFINALS
					50	47.87		47.87	QUARTS
					50	47.87		47.87	QUARTS
					50	47.65		47.65	ELIMIN

RT: RETIRAT  
NP: NO PRESENTATDVI: DESQ VIRATGE IRREGUL DSA: DESC SORTIDA ANTICIP DES: DESQUALIFICAT BAJ: BAIXA  
DSI: DESQ SORTIDA IRREGUL DNI: DESQ ESTIL IRREGULAR DAI: DESQ ARRIBADA IRREGU

SW.RESULTADOS\_PRUEBA.12-5 Informació correcta a 16:55:54 19/06/2013

10 / 13

Diputació 237, baixos - 08007 Barcelona -  
T 93 488 18 54 - F 93 487 88 74 - federacio@natacio.cat - www.natacio.cat



## FINAL TERRITORIAL, 15 - 16 JUNY 2013

Dades tècniques: Piscina de 50 m., Cronometratge Electrònic

LLEIDA  
16/06/2013

RK	Llicència	Nom	Any	Club	T.R.	Punt	Resultat
51	047114517	JOVÉ ELIES CARLA	2003	C.N. CERV	50	38,82	FINAL
					50	38,82	
					50	48,90	SEMIFINALS
					50	48,90	
					50	48,66	QUARTS
					50	48,66	
					50	47,59	ELIMIN
					50	47,59	
52	048185465	RODRIGUEZ SANTAMARIA LUCIA	2003	NVILFRA	50	39,47	FINAL
					50	39,47	
					50	49,69	SEMIFINALS
					50	49,69	
					50	48,50	QUARTS
					50	48,50	
					50	52,38	ELIMIN
					50	52,38	
53	077129106	CASTILLO CABELLO LAURA	2003	CNBADIA	50	39,89	FINAL
					50	39,89	
					50	50,95	SEMIFINALS
					50	50,95	
					50	49,00	QUARTS
					50	49,00	
					50	46,66	ELIMIN
					50	46,66	
54	048131936	GONZALEZ SANCHEZ MARIA	2003	BADALO	50	40,86	FINAL
					50	40,86	
					50	50,25	SEMIFINALS
					50	50,25	
					50	47,30	QUARTS
					50	47,30	
					50	49,44	ELIMIN
					50	49,44	
55	021770442	WAEI ALI EL SAYED FARIDA	2003	ATL-BAR	50	41,33	FINAL
					50	41,33	
					50	49,26	SEMIFINALS
					50	49,26	
					50	50,45	QUARTS
					50	50,45	
					50	47,41	ELIMIN
					50	47,41	

RT: RETIRAT  
NP: NO PRESENTATDVI: DESQ VIRATGE IRREGUL DSA: DESC SORTIDA ANTICIP DES: DESQUALIFICAT BAJ: BAIXA  
DSI: DESQ SORTIDA IRREGUL DNI: DESQ ESTIL IRREGULAR DAI: DESQ ARRIBADA IRREGU

SW.RESULTADOS\_PRUEBA.12-5 Informació correcta a 16:55:54 19/06/2013

11 / 13

Sistemes d'Informació, MSL Software- www.msl.es

Diputació 237, baixos - 08007 Barcelona -  
T 93 488 18 54 - F 93 487 88 74 - federacio@natacio.cat - www.natacio.cat



## FINAL TERRITORIAL, 15 - 16 JUNY 2013

Dades tècniques: Piscina de 50 m., Cronometratge Electrònic

LLEIDA  
16/06/2013

RK	Llicència	Nom	Any	Club	T.R.	Punt	Resultat	
56	021771354	MALLADA GINER ALBA	2003	MANYAN	50	9,0	41.42	FINAL
							41.42	
					50		46.65	SEMIFINALS
							46.65	
					50		48.88	QUARTS
	48.88							
57	078101176	VILADEGUT FARRAN NURIA	2003	INEFLLE	50	8,0	37.46	FINAL
							37.46	
					50		53.39	SEMIFINALS
							53.39	
					50		48.56	QUARTS
	48.56							
58	048099184	PALACIO LINDE MARIA	2003	MONTJUI	50	7,0	38.03	FINAL
							38.03	
					50		51.00	SEMIFINALS
							51.00	
					50		50.22	QUARTS
	50.22							
59	048214268	RODRIGUEZ GARCIA ALBA	2003	CN.RUBI	50	6,0	38.06	FINAL
							38.06	
					50		52.07	SEMIFINALS
							52.07	
					50		49.79	QUARTS
	49.79							
60	725520190	CORREDOR BAUTISTA MARIA	2003	C.D.SEK C	50	5,0	39.32	FINAL
							39.32	
					50		56.24	SEMIFINALS
							56.24	
					50		47.87	QUARTS
	47.87							

RT: RETIRAT  
NP: NO PRESENTATDVI: DESQ VIRATGE IRREGUL DSA: DESC SORTIDA ANTICIP DES: DESQUALIFICAT BAJ: BAIXA  
DSI: DESQ SORTIDA IRREGUL DNI: DESQ ESTIL IRREGULAR DAI: DESQ ARRIBADA IRREGU

SW.RESULTADOS\_PRUEBA.12-5 Informació correcta a 16:55:54 19/06/2013

12 / 13





**FINAL TERRITORIAL, 15 - 16 JUNY 2013**

Dades tècniques: Piscina de 50 m., Cronometratge Electrònic

**LLEIDA  
16/06/2013**

RK	Llicència	Nom	Any	Club	T.R.	Punt	Resultat		
61	047113257	MÉNDEZ RODRÍGUEZ AINA	2003	IGUALAD	50	4,0	39.45	FINAL	
							39.45		
					50		53.63	SEMIFINALS	
							53.63		
					50		49.11	QUARTS	
	49.11								
62	048067116	BEJARANO BRENES MIRIAM	2003	MARTOR	50	3,0	40.30	FINAL	
							40.30		
					50		54.95	SEMIFINALS	
							54.95		
					50		50.59	QUARTS	
	50.59								
63	039446333	ZAPATERO ROMERO NURIA	2003	ATL-BAR	50	2,0	40.52	FINAL	
							40.52		
					50		56.39	SEMIFINALS	
							56.39		
					50		51.10	QUARTS	
	51.10								
64	047973495	MAINAR HERRERA ALBA	2003	GRANOL	50	1,0	40.54	FINAL	
							40.54		
					50		52.45	SEMIFINALS	
							52.45		
					50		48.78	QUARTS	
	48.78								
							50	47.26	ELIMIN
								47.26	

RT: RETIRAT DVI: DESQ VIRATGE IRREGUL DSA: DESC SORTIDA ANTICIP DES: DESQUALIFICAT BAJ: BAIXA  
 NP: NO PRESENTAT DSI: DESQ SORTIDA IRREGUL DNI: DESQ ESTIL IRREGULAR DAI: DESQ ARRIBADA IRREGU

**MSL** SW.RESULTADOS\_PRUEBA.12-5 Informació correcta a 16:55:54 19/06/2013  
**SPORTEC** Sistemes d'Informació, MSL Software- www.msl.es

13 / 13

Diputació 237, baixos - 08007 Barcelona -  
 T 93 488 18 54 - F 93 487 88 74 - federacio@natacio.cat - www.natacio.cat





## FINAL TERRITORIAL, 15 - 16 JUNY 2013

Dades tècniques: Piscina de 50 m., Cronometratge Electrònic

LLEIDA

16/06/2013

RK	Llicència	Nom	Any	Club	T.R.					Punt	Resultat
1	048253699	JUSTE SANCHEZ PAULA	2003	NLLEIDA		1:23.79	2:57.22	4:32.37	6:03.28	68,0	6:03.28
						:23.79	:33.43	:35.15	:30.91		
2	P00079063	BLAYA CORRONS JANNA	2003	IGUALAD		1:28.42	3:04.37	4:40.53	6:13.91	65,0	6:13.91
						:28.42	:35.95	:36.16	:33.38		
3	039937523	GIMENEZ HUGUET ANNA	2003	REUSPL		1:27.83	3:03.94	4:41.73	6:15.42	63,0	6:15.42
						:27.83	:36.11	:37.79	:33.69		
4	049258841	PIFARRÉ PLANES AUREMBIAIX	2003	BALAGUE		1:31.51	3:12.60	4:52.33	6:28.19	61,0	6:28.19
						:31.51	:41.09	:39.73	:35.86		
5	039475015	CESAR PRADOS JUDIT	2003	MANRES		1:32.66	3:13.97	4:54.13	6:29.86	60,0	6:29.86
						:32.66	:41.31	:40.16	:35.73		
6	046479896	MORENO CAMPOY GALA	2003	CN.PRAT		1:34.35	3:15.65	4:58.32	6:33.69	59,0	6:33.69
						:34.35	:41.30	:42.67	:35.37		
7	039947410	GALZERAN SERRA ROSÓ	2003	MATARO		1:28.68	3:10.56	4:53.53	6:34.27	58,0	6:34.27
						:28.68	:41.88	:42.97	:40.74		
8	P00485016	JIMENEZ HUERTAS LORENA	2003	VILASEC		1:34.73	3:16.32	4:59.57	6:39.59	57,0	6:39.59
						:34.73	:41.59	:43.25	:40.02		
9	047243170	TORRENTS I REGUANT CLARA	2003	SABADEL		1:34.80	3:19.51	5:03.61	6:43.41	56,0	6:43.41
						:34.80	:44.71	:44.10	:39.80		
10	53970059F	MASSIP ARJONA HELENA	2003	VILACAN		1:38.45	3:22.27	5:08.03	6:46.92	55,0	6:46.92
						:38.45	:43.82	:45.76	:38.89		
11	451542004	MARTIN MARTIN ALBA	2003	CN.PRAT		1:37.14	3:23.22	5:06.67	6:48.79	54,0	6:48.79
						:37.14	:46.08	:43.45	:42.12		
12	020576730	TROYA FONT MIRIAM	2003	CALELLA		1:35.36	3:21.66	5:07.79	6:52.93	53,0	6:52.93
						:35.36	:46.30	:46.13	:45.14		
13	047968346	AGUAYO CANDIOTTY ARIADNA SOFIA	2003	CATALUN		1:35.91	3:22.37	5:07.55	6:53.41	52,0	6:53.41
						:35.91	:46.46	:45.18	:45.86		
14	049254677	VILA PURROY MARIONA	2003	NLLEIDA		1:43.77	3:35.69	5:21.22	6:56.15	51,0	6:56.15
						:43.77	:51.92	:45.53	:34.93		
15	P00719062	ESCODA COLLET MARIA	2003	C.E. CABF		1:33.62	3:20.40	5:08.10	6:56.31	50,0	6:56.31
						:33.62	:46.78	:47.70	:48.21		
16	048257180	DAVIU VIDAL GALA	2003	NLLEIDA		1:40.75	3:31.96	5:20.25	7:00.39	49,0	7:00.39
						:40.75	:51.21	:48.29	:40.14		
17	043572592	MATAS LOPEZ ANA	2003	SANDRE		1:42.02	3:31.27	5:19.32	7:00.83	48,0	7:00.83
						:42.02	:49.25	:48.05	:41.51		
18	049242499	MARCOS RIVERO ANNA	2003	S.FELIU		1:36.42	3:26.41	5:17.02	7:01.60	47,0	7:01.60
						:36.42	:49.99	:50.61	:44.58		
19	P00080097	MARTIN CONESA MARIA DONGQUAN	2003	NCALDES		1:38.09	3:25.94	5:13.78	7:02.14	46,0	7:02.14
						:38.09	:47.85	:47.84	:48.36		

RT: RETIRAT  
NP: NO PRESENTATDVI: DESQ VIRATGE IRREGUL DSA: DESC SORTIDA ANTICIP DES: DESQUALIFICAT BAJ: BAIXA  
DSI: DESQ SORTIDA IRREGUL DNI: DESQ ESTIL IRREGULAR DAI: DESQ ARRIBADA IRREGUMSL SW.RESULTADOS\_PRUEBA.13-4 Informació correcta a 17:13:20 16/06/2013  
SPORTec Sistemes d'Informació, MSL Software- www.msl.es

1 / 2





## FINAL TERRITORIAL, 15 - 16 JUNY 2013

Dades tècniques: Piscina de 50 m., Cronometratge Electrònic

LLEIDA  
16/06/2013

RK	Llicència	Nom	Any	Club	T.R.					Punt	Resultat
20	049297226	DOMINGUEZ MARTINEZ AINA	2003	JOAN PE		100 1:40.60	200 3:29.84	300 5:19.31	400 7:04.33	45,0	7:04.33
						:40.60	:49.24	:49.47	:45.02		
21	048264374	OCHOA HERAS CELIA	2003	S.FELIU		100 1:39.19	200 3:31.34	300 5:23.05	400 7:09.19	44,0	7:09.19
						:39.19	:52.15	:51.71	:46.14		
22	0X4902036	SZCZYPINSKA ALICJA	2003	C.E.EUR		100 1:42.48	200 3:37.24	300 5:30.18	400 7:12.53	43,0	7:12.53
						:42.48	:54.76	:52.94	:42.35		
23	048197726	MAYORAL SOLEY NEUS	2003	SABADEL		100 1:44.86	200 3:36.10	300 5:29.44	400 7:12.85	42,0	7:12.85
						:44.86	:51.24	:53.34	:43.41		
24	048059701	SERVALÓS I ESTOPÀ ANDREA	2003	INEFLE		100 1:41.60	200 3:34.96	300 5:26.94	400 7:16.17	41,0	7:16.17
						:41.60	:53.36	:51.98	:49.23		
25	038884056	RODRGUEZ COSANO CARLOTA	2003	MATARO		100 1:39.02	200 3:31.81	300 5:25.58	400 7:17.52	40,0	7:17.52
						:39.02	:52.79	:53.77	:51.94		
26	P00057273	SABRIA SOLER JANA YAO	2003	TERRASA		100 1:43.30	200 3:35.78	300 5:29.50	400 7:19.00	39,0	7:19.00
						:43.30	:52.48	:53.72	:49.50		
27	048214926	VERDUGO MUÑOZ ANIA	2003	CN.RUBI		100 1:45.73	200 3:38.25	300 5:38.28	400 7:22.45	38,0	7:22.45
						:45.73	:52.52	:00.03	:44.17		
28	048141580	GARCIA GONZALEZ CRISTINA	2003	S.FELIU		100 1:40.88	200 3:35.98	300 5:31.28	400 7:25.77	37,0	7:25.77
						:40.88	:55.10	:55.30	:54.49		
29	P00473088	OLMEDO MOURE LIDIA	2003	VILACAN		100 1:44.40	200 3:38.46	300 5:36.93	400 7:27.66	36,0	7:27.66
						:44.40	:54.06	:58.47	:50.73		
30	048269001	FINQUE ALTIMIRA LAIA	2003	SABADEL		100 1:44.88	200 3:41.32	300 5:36.66	400 7:27.76	35,0	7:27.76
						:44.88	:56.44	:55.34	:51.10		
31	048076661	SANCHEZ ADAME LUCIA	2003	CORNELL		100 1:50.04	200 3:50.70	300 5:52.22	400 7:49.82	34,0	7:49.82
						:50.04	:00.66	:01.52	:57.60		
	047593317	RODRIGUEZ EVANGELISTA AITANA	2003	MANYAN						0,0	BAJ

RT: RETIRAT  
NP: NO PRESENTATDVI: DESQ VIRATGE IRREGUL DSA: DESC SORTIDA ANTICIP DES: DESQUALIFICAT BAJ: BAIXA  
DSI: DESQ SORTIDA IRREGUL DNI: DESQ ESTIL IRREGULAR DAI: DESQ ARRIBADA IRREGU

SW.RESULTADOS\_PRUEBA.13-4 Informació correcta a 17:13:20 16/06/2013

2 / 2

Sistemes d'Informació, MSL Software- www.msl.es

Diputació 237, baixos - 08007 Barcelona -  
T 93 488 18 54 - F 93 487 88 74 - federacio@natacio.cat - www.natacio.cat



## FINAL TERRITORIAL, 15 - 16 JUNY 2013

Dades tècniques: Piscina de 50 m., Cronometratge Electrònic

LLEIDA  
16/06/2013

RK	Llicència	Nom	Any	Club	T.R.		Punt	Resultat
1	048064168	AVELLANEDA RODRIGUEZ ADRIAN	2002	CORNELL		1:17.97   2:44.37   4:12.12   5:37.14 :17.97   :26.40   :27.75   :25.02	68,0	5:37.14
2	023867142	GIL JULIAN CARLOS	2002	SANDRE		1:24.75   2:55.13   4:23.37   5:49.58 :24.75   :30.38   :28.24   :26.21	65,0	5:49.58
3	021787835	USECHI ELIZARI GUILLERMO	2002	C.N.B.		1:22.82   2:53.69   4:25.69   5:54.45 :22.82   :30.87   :32.00   :28.76	63,0	5:54.45
4	047930444	PINA VEGA SERGI	2002	CN.RUBI		1:25.82   2:57.70   4:29.46   5:57.54 :25.82   :31.88   :31.76   :28.08	61,0	5:57.54
5	039398606	ESCOFET FERNANDEZ POL	2002	TERRASA		1:25.92   2:58.51   4:33.10   6:02.23 :25.92   :32.59   :34.59   :29.13	60,0	6:02.23
6	018457289	SORIANO VILLALBA MARTÍ	2002	CATALUN		1:25.84   3:00.19   4:33.89   6:02.71 :25.84   :34.35   :33.70   :28.82	59,0	6:02.71
7	053866074	NAVARRETE MUÑOZ ÁLVARO	2002	C.E.EUR		1:25.97   2:59.84   4:33.17   6:02.88 :25.97   :33.87   :33.33   :29.71	58,0	6:02.88
8	048180658	RETAMAL SIVILL ENRIC	2002	NVILFRA		1:29.66   3:04.42   4:39.11   6:08.91 :29.66   :34.76   :34.69   :29.80	57,0	6:08.91
9	047742373	LOPEZ CASTAÑO MARIO	2002	CN.RUBI		1:32.03   3:07.88   4:41.33   6:09.28 :32.03   :35.85   :33.45   :27.95	56,0	6:09.28
10	047894731	GIL CAMPOS JORDI	2002	MARTOR		1:29.48   3:06.19   4:39.11   6:09.77 :29.48   :36.71   :34.69   :29.77	55,0	6:09.77
11	047853605	PAGÈS CANUDAS PAU	2002	VIC-ETB		1:29.87   3:04.00   4:39.21   6:10.26 :29.87   :34.13   :35.21   :31.05	54,0	6:10.26
12	P00061812	ARROYO LOPEZ DEL CASTILLO ALEX	2002	SANDRE		1:26.31   3:01.41   4:36.21   6:10.49 :26.31   :35.10   :34.80   :34.28	53,0	6:10.49
13	043636654	VILA VIÑOLAS ARNAU	2002	CSTFULL		1:25.04   3:02.31   4:39.51   6:12.60 :25.04   :37.27   :37.20   :33.09	52,0	6:12.60
14	039956787	ENRIQUE BARROSO ALBERT	2002	MATARO		1:30.20   3:08.80   4:45.76   6:16.32 :30.20   :38.60   :36.96   :30.56	51,0	6:16.32
15	P00210064	VELASCO MENDEZ PAU	2002	CNBADIA		1:27.95   3:05.05   4:44.56   6:16.35 :27.95   :37.10   :39.51   :31.79	50,0	6:16.35
16	041654826	PALMA NOGUE MARTI	2002	CN.OLOT		1:28.81   3:06.93   4:46.10   6:18.43 :28.81   :38.12   :39.17   :32.33	49,0	6:18.43
17	P00900428	BERNAT BONELL ALAIN	2002	FED ANDC		1:30.20   3:10.88   4:49.00   6:19.00 :30.20   :40.68   :38.12   :30.00	48,0	6:19.00
18	039426795	ACEDO MIRAMONTES ANTONIO	2002	ATL-BAR		1:29.64   3:09.10   4:49.81   6:23.05 :29.64   :39.46   :40.71   :33.24	47,0	6:23.05
19	049262552	SOLE MOLINS MIQUEL	2002	NLLEIDA		1:34.76   3:12.40   4:50.48   6:23.63 :34.76   :37.64   :38.08   :33.15	46,0	6:23.63

RT: RETIRAT  
NP: NO PRESENTATDVI: DESQ VIRATGE IRREGUL DSA: DESC SORTIDA ANTICIP DES: DESQUALIFICAT BAJ: BAIXA  
DSI: DESQ SORTIDA IRREGUL DNI: DESQ ESTIL IRREGULAR DAI: DESQ ARRIBADA IRREGU

SW.RESULTADOS\_PRUEBA.14-4 Informació correcta a 17:33:55 16/06/2013

1 / 2

Sistemes d'Informació, MSL Software- www.msl.es

Diputació 237, baixos - 08007 Barcelona -  
T 93 488 18 54 - F 93 487 88 74 - federacio@natacio.cat - www.natacio.cat



## FINAL TERRITORIAL, 15 - 16 JUNY 2013

Dades tècniques: Piscina de 50 m., Cronometratge Electrònic

LLEIDA  
16/06/2013

RK	Llicència	Nom	Any	Club	T.R.					Punt	Resultat
20	P00549100	GARCIA I MUÑOZ ABEL	2002	NESPLU		100 1:33.72	200 3:12.78	300 4:52.58	400 6:24.57	45,0	6:24.57
						:33.72	:39.06	:39.80	:31.99		
21	047667782	MORENO CONTRERAS FERNANDO	2002	SANTBOI		100 1:30.64	200 3:08.48	300 4:48.50	400 6:25.64	44,0	6:25.64
						:30.64	:37.84	:40.02	:37.14		
22	0X4902024	MELÉNDEZ RAMOS EDUARD	2002	C.E.EUR		100 1:30.28	200 3:09.66	300 4:50.77	400 6:27.30	43,0	6:27.30
						:30.28	:39.38	:41.11	:36.53		
23	047752580	FERNANDEZ RODRIGUEZ VICTOR	2002	SANT SA		100 1:34.77	200 3:16.17	300 4:58.64	400 6:30.16	42,0	6:30.16
						:34.77	:41.40	:42.47	:31.52		
24	048057674	CASAL MARTINEZ JOSEP	2002	NLLEIDA		100 1:33.75	200 3:13.36	300 4:54.87	400 6:31.19	41,0	6:31.19
						:33.75	:39.61	:41.51	:36.32		
25	P00058278	CUERPO POLO IZHAN	2002	SABADEL		100 1:36.48	200 3:19.47	300 5:02.05	400 6:32.44	40,0	6:32.44
						:36.48	:42.99	:42.58	:30.39		
26	048137873	GONZALEZ OTERO JAVIER	2002	C.N.VEN		100 1:35.61	200 3:21.15	300 5:05.80	400 6:46.03	39,0	6:46.03
						:35.61	:45.54	:44.65	:40.23		
27	P00063282	NUÑEZ MENDOZA MARC	2002	ATL-BAR		100 1:36.72	200 3:21.72	300 5:08.86	400 6:55.21	38,0	6:55.21
						:36.72	:45.00	:47.14	:46.35		
28	021771687	BOREN MEDINA POL	2002	UEHORT		100 1:36.63	200 3:24.41	300 5:15.20	400 6:58.34	37,0	6:58.34
						:36.63	:47.78	:50.79	:43.14		
29	P00629112	SERRA POLO ISAAC	2002	CALELLA		100 1:38.66	200 3:29.66	300 5:22.60	400 7:07.77	36,0	7:07.77
						:38.66	:51.00	:52.94	:45.17		
30	047577193	TAPIAS RUBIO ORIOL	2002	CPARETS		100 1:46.02	200 3:37.87	300 5:26.41	400 7:10.09	35,0	7:10.09
						:46.02	:51.85	:48.54	:43.68		
31	047572451	POVEA CASTILLO DANIEL	2002	CPARETS		100 1:47.59	200 3:47.18	300 5:49.55	400 7:44.59	34,0	7:44.59
						:47.59	:59.59	:02.37	:55.04		
	047972263	CAPETA ROMERO ARTUS	2002	GRANOL						0,0	BAJ

RT: RETIRAT  
NP: NO PRESENTATDVI: DESQ VIRATGE IRREGUL DSA: DESC SORTIDA ANTICIP DES: DESQUALIFICAT BAJ: BAIXA  
DSI: DESQ SORTIDA IRREGUL DNI: DESQ ESTIL IRREGULAR DAI: DESQ ARRIBADA IRREGU

SW.RESULTADOS\_PRUEBA.14-4 Informació correcta a 17:33:55 16/06/2013

2 / 2

Sistemes d'Informació, MSL Software- www.msl.es

Diputació 237, baixos - 08007 Barcelona -  
T 93 488 18 54 - F 93 487 88 74 - federacio@natacio.cat - www.natacio.cat





## FINAL TERRITORIAL, 15 - 16 JUNY 2013

Dades tècniques: Piscina de 50 m., Cronometratge Electrònic

LLEIDA  
16/06/2013

RK	Llicència	Nom	Any	Club	T.R.		Punt	Resultat
1	045986289	MICHAVILA ARNAU CARLA	2003	TERRASA		1:24.48   2:57.69   4:30.36   5:58.33 :24.48   :33.21   :32.67   :27.97	68,0	5:58.33
2	047965501	ROLDAN GIMENEZ AITANA	2003	SANDRE		1:26.95   3:01.15   4:34.85   6:00.28 :26.95   :34.20   :33.70   :25.43	65,0	6:00.28
3	048064234	MUSTÉ DUEÑAS ITZEL	2003	CORNELL		1:24.43   2:57.46   4:31.87   6:03.26 :24.43   :33.03   :34.41   :31.39	63,0	6:03.26
4	P00723017	OLIVA ABELLÓ ARIADNA	2003	C.N. CERV		1:26.63   3:00.87   4:36.24   6:05.81 :26.63   :34.24   :35.37   :29.57	61,0	6:05.81
5	046493687	MARTIN PERALES PAULA JIAN	2003	HOSPITA		1:24.96   3:00.15   4:35.06   6:07.55 :24.96   :35.19   :34.91   :32.49	60,0	6:07.55
6	048223408	FERNANDEZ ORTIZ MARTA	2003	BADALO		1:28.29   3:03.68   4:40.89   6:11.74 :28.29   :35.39   :37.21   :30.85	59,0	6:11.74
7	048099184	PALACIO LINDE MARIA	2003	MONTJUI		1:28.98   3:02.69   4:37.27   6:12.04 :28.98   :33.71   :34.58   :34.77	58,0	6:12.04
8	039505006	VELASCO FERNANDEZ QUERALT	2003	MANRES		1:32.24   3:11.01   4:44.96   6:16.68 :32.24   :38.77   :33.95   :31.72	57,0	6:16.68
9	043569769	MUÑOZ SOLER XENIA	2003	SANDRE		1:27.18   3:05.31   4:42.95   6:17.06 :27.18   :38.13   :37.64   :34.11	56,0	6:17.06
10	045988505	MUÑOZ DEL OLMO CARLA	2003	TERRASA		1:28.22   3:04.99   4:42.98   6:18.32 :28.22   :36.77   :37.99   :35.34	55,0	6:18.32
11	P00719064	MUÑOZ VALVERDE ALBA	2003	C.E. CABF		1:28.96   3:07.84   4:46.56   6:20.68 :28.96   :38.88   :38.72   :34.12	54,0	6:20.68
12	048065639	GOMEZ RIVERA LUCIA	2003	CN PIERA		1:34.00   3:14.24   4:54.92   6:26.39 :34.00   :40.24   :40.68   :31.47	53,0	6:26.39
13	P00058287	LOPEZ Y LIGERO INES	2003	SABADEL		1:27.34   3:05.23   4:46.60   6:26.69 :27.34   :37.89   :41.37   :40.09	52,0	6:26.69
14	026069315	BAUTISTA ORTIZ INES	2003	SANDRE		1:31.21   3:12.11   4:52.89   6:27.72 :31.21   :40.90   :40.78   :34.83	51,0	6:27.72
15	048217756	DAMASO GARCIA ARIANNE	2003	BADALO		1:30.29   3:11.30   4:53.66   6:31.52 :30.29   :41.01   :42.36   :37.86	50,0	6:31.52
16	P00900452	BRIHI RAGUIG WISSAL	2003	FED ANDC		1:32.58   3:12.86   4:53.86   6:32.08 :32.58   :40.28   :41.00   :38.22	49,0	6:32.08
17	P00209075	GARCIA MOUSLIK GEORGINA	2003	MANYAN		1:32.63   3:12.09   4:55.82   6:33.15 :32.63   :39.46   :43.73   :37.33	48,0	6:33.15
18	048131936	GONZALEZ SANCHEZ MARIA	2003	BADALO		1:34.32   3:15.39   4:56.61   6:36.88 :34.32   :41.07   :41.22   :40.27	47,0	6:36.88
19	047242672	GORGUES PLA BERTA	2003	SANT SA		1:33.84   3:15.59   4:59.00   6:38.35 :33.84   :41.75   :43.41   :39.35	46,0	6:38.35

RT: RETIRAT  
NP: NO PRESENTATDVI: DESQ VIRATGE IRREGUL DSA: DESC SORTIDA ANTICIP DES: DESQUALIFICAT BAJ: BAIXA  
DSI: DESQ SORTIDA IRREGUL DNI: DESQ ESTIL IRREGULAR DAI: DESQ ARRIBADA IRREGU

SW.RESULTADOS\_PRUEBA.15-4 Informació correcta a 18:04:04 16/06/2013

1 / 2

Sistemes d'Informació, MSL Software- www.msl.es





## FINAL TERRITORIAL, 15 - 16 JUNY 2013

Dades tècniques: Piscina de 50 m., Cronometratge Electrònic

LLEIDA  
16/06/2013

RK	Llicència	Nom	Any	Club	T.R.					Punt	Resultat
20	047187761	AGUILERA GARCIA PEPA	2003	CN.PRAT		100 1:34.53	200 3:20.81	300 5:05.85	400 6:41.80	45,0	6:41.80
						:34.53	:46.28	:45.04	:35.95		
21	043580562	GUARDIA GARCIA MARINA	2003	SANDRE		100 1:33.86	200 3:17.99	300 5:02.49	400 6:44.26	44,0	6:44.26
						:33.86	:44.13	:44.50	:41.77		
22	025370519	RION BONILLA LAIA	2003	CATALUN		100	200 3:13.95	300 5:00.78	400 6:45.45	43,0	6:45.45
							:13.95	:46.83	:44.67		
23	047672448	GARCIA IGLESIAS IRENE YU	2003	SANTBOI		100 1:33.75	200 3:19.43	300 5:06.88	400 6:47.04	42,0	6:47.04
						:33.75	:45.68	:47.45	:40.16		
24	039958458	AGUILERA RUZAFI TANIA	2003	CALELLA		100 1:36.11	200 3:23.79	300 5:10.58	400 6:52.48	41,0	6:52.48
						:36.11	:47.68	:46.79	:41.90		
25	048067116	BEJARANO BRENES MIRIAM	2003	MARTOR		100 1:40.47	200 3:27.67	300 5:14.79	400 7:03.32	40,0	7:03.32
						:40.47	:47.20	:47.12	:48.53		
26	725520190	CORREDOR BAUTISTA MARIA	2003	C.D.SEK C		100 1:41.47	200 3:32.51	300 5:21.97	400 7:03.75	39,0	7:03.75
						:41.47	:51.04	:49.46	:41.78		
27	048262873	HERRERO GONZÁLEZ MARINA	2003	S.FELIU		100 1:35.35	200 3:27.51	300 5:20.32	400 7:09.17	38,0	7:09.17
						:35.35	:52.16	:52.81	:48.85		
28	047973495	MAINAR HERRERA ALBA	2003	GRANOL		100 1:46.20	200 3:39.07	300 5:26.85	400 7:14.28	37,0	7:14.28
						:46.20	:52.87	:47.78	:47.43		
29	048185465	RODRIGUEZ SANTAMARIA LUCIA	2003	NVILFRA		100 1:42.62	200 3:37.38	300 5:30.63	400 7:16.81	36,0	7:16.81
						:42.62	:54.76	:53.25	:46.18		
30	021771354	MALLADA GINER ALBA	2003	MANYAN		100 1:45.01	200 3:38.03	300 5:31.91	400 7:17.93	35,0	7:17.93
						:45.01	:53.02	:53.88	:46.02		
31	049297627	CALAF IBERNON MONICA	2003	JOAN PE		100 1:45.05	200	300 5:39.78	400 7:35.79	34,0	7:35.79
						:45.05		:39.78	:56.01		
	P00080098	ROMAGUERA GARCIA M.D.L.C.	2003	NCALDES						0,0	BAJ

RT: RETIRAT  
NP: NO PRESENTATDVI: DESQ VIRATGE IRREGUL DSA: DESC SORTIDA ANTICIP DES: DESQUALIFICAT BAJ: BAIXA  
DSI: DESQ SORTIDA IRREGUL DNI: DESQ ESTIL IRREGULAR DAI: DESQ ARRIBADA IRREGU

SW.RESULTADOS\_PRUEBA.15-4 Informació correcta a 18:04:04 16/06/2013

2 / 2

Sistemes d'Informació, MSL Software- www.msl.es

Diputació 237, baixos - 08007 Barcelona -  
T 93 488 18 54 - F 93 487 88 74 - federacio@natacio.cat - www.natacio.cat



## FINAL TERRITORIAL, 15 - 16 JUNY 2013

Dades tècniques: Piscina de 50 m., Cronometratge Electrònic

LLEIDA  
16/06/2013

RK	Llicència	Nom	Any	Club	T.R.		Punt	Resultat
1	039522916	MOLLA YANES MARIO	2002	CATALUN		1:19.10   2:44.06   4:08.67   5:26.27 :19.10   :24.96   :24.61   :17.60	68,0	5:26.27
2	048134570	MOLINI IBAÑEZ ARNAU	2002	BADALO		1:17.31   2:41.67   4:08.39   5:33.56 :17.31   :24.36   :26.72   :25.17	65,0	5:33.56
3	047952287	FERNANDEZ LUCAS VICTOR	2002	S.FELIU		1:20.50   2:48.03   4:16.33   5:40.27 :20.50   :27.53   :28.30   :23.94	63,0	5:40.27
4	078102523	ORTIZ FOLGUERA GUILLEM	2002	C.N. CERV		1:18.28   2:44.36   4:13.81   5:42.12 :18.28   :26.08   :29.45   :28.31	61,0	5:42.12
5	049296564	CANELLES PUJALS GERARD	2002	MEDITER		1:24.24   2:54.26   4:22.30   5:44.66 :24.24   :30.02   :28.04   :22.36	60,0	5:44.66
6	043578327	BURGOS SEVA VICTOR	2002	SANDRE		1:22.97   2:52.19   4:21.77   5:45.16 :22.97   :29.22   :29.58   :23.39	59,0	5:45.16
7	048254023	ROCA PENA POL	2002	NLLEIDA		1:22.32   2:51.47   4:23.82   5:45.40 :22.32   :29.15   :32.35   :21.58	58,0	5:45.40
8	047189412	NIETO ALVAREZ ADRIÁN	2002	CN.PRAT		1:24.00   2:53.03   4:20.97   5:46.08 :24.00   :29.03   :27.94   :25.11	57,0	5:46.08
9	047864375	FILOSO GARCIA ALONSO	2002	SANTBOI		1:24.75   2:56.93   4:25.27   5:50.61 :24.75   :32.18   :28.34   :25.34	56,0	5:50.61
10	P00076258	ARMENGOL TRIVES GENIS	2002	MEDITER		1:28.18   2:59.53   4:29.60   5:56.32 :28.18   :31.35   :30.07   :26.72	55,0	5:56.32
11	047750623	SOLÉ CAÑIZARES ARNAU	2002	SANT SA		1:28.93   3:02.46   4:34.01   5:58.86 :28.93   :33.53   :31.55   :24.85	54,0	5:58.86
12	P01375002	SOLER GARGALLO JORDI	2002	CN PIERA		1:23.00   2:55.76   4:28.30   6:00.83 :23.00   :32.76   :32.54   :32.53	53,0	6:00.83
13	048224381	SORIANO MORENO PAU	2002	BADALO		1:22.70   2:54.54   4:27.98   6:01.12 :22.70   :31.84   :33.44   :33.14	52,0	6:01.12
14	023876186	BAQUERO MORENO AIMAR-JOEL	2002	CATALUN		1:23.37   2:56.54   4:30.76   6:01.25 :23.37   :33.17   :34.22   :30.49	51,0	6:01.25
15	P00099341	SOLDEVILA LOPEZ GERARD	2002	GRANOL		1:21.07   2:54.20   4:30.21   6:03.66 :21.07   :33.13   :36.01   :33.45	50,0	6:03.66
16	M0812411	KHRYPUNOV EUGENIO	2002	C.N.B.		1:21.39   2:55.77   4:33.11   6:03.92 :21.39   :34.38   :37.34   :30.81	49,0	6:03.92
17	048142105	COLLADO ZAFRA DANIEL	2002	S.FELIU		1:28.67   3:03.12   4:35.91   6:04.98 :28.67   :34.45   :32.79   :29.07	48,0	6:04.98
18	043639693	RUIZ DE CAÑAS ALVARO	2002	CN.OLOT		1:27.08   3:00.21   4:35.03   6:05.05 :27.08   :33.13   :34.82   :30.02	47,0	6:05.05
19	046474473	CASTRO MORALES JUNIOR	2002	NESPLU		1:26.23   3:01.52   4:35.48   6:05.69 :26.23   :35.29   :33.96   :30.21	46,0	6:05.69

RT: RETIRAT  
NP: NO PRESENTATDVI: DESQ VIRATGE IRREGUL DSA: DESC SORTIDA ANTICIP DES: DESQUALIFICAT BAJ: BAIXA  
DSI: DESQ SORTIDA IRREGUL DNI: DESQ ESTIL IRREGULAR DAI: DESQ ARRIBADA IRREGU

SW.RESULTADOS\_PRUEBA.16-4 Informació correcta a 18:33:45 16/06/2013

1 / 2

Sistemes d'Informació, MSL Software- www.msl.es

Diputació 237, baixos - 08007 Barcelona -  
T 93 488 18 54 - F 93 487 88 74 - federacio@natacio.cat - www.natacio.cat



## FINAL TERRITORIAL, 15 - 16 JUNY 2013

Dades tècniques: Piscina de 50 m., Cronometratge Electrònic

LLEIDA  
16/06/2013

RK	Llicència	Nom	Any	Club	T.R.					Punt	Resultat
20	047191137	AMPOSTA MORENO JOEL	2002	CN.PRAT		100 1:27.95	200 3:03.94	300 4:38.53	400 6:05.98	45,0	6:05.98
						:27.95	:35.99	:34.59	:27.45		
21	048062896	MARTIN MURILLO ADRIAN	2002	CORNELL		100 1:27.16	200 3:02.58	300 4:38.20	400 6:09.88	44,0	6:09.88
						:27.16	:35.42	:35.62	:31.68		
22	049289691	VALDEOLIVAS RODRIGUEZ RAUL	2002	BADALO		100 1:28.58	200 3:02.77	300 4:38.18	400 6:10.03	43,0	6:10.03
						:28.58	:34.19	:35.41	:31.85		
23	047130386	BERMEJO BORRELLA ANDREU	2002	IGUALAD		100 1:24.26	200 3:00.48	300 4:37.90	400 6:11.42	42,0	6:11.42
						:24.26	:36.22	:37.42	:33.52		
24	039967604	FERRI CARDONA JOAN	2002	MATARO		100 1:27.58	200 3:03.34	300 4:40.84	400 6:11.55	41,0	6:11.55
						:27.58	:35.76	:37.50	:30.71		
25	039948845	PARDO MOYANO SIGFRID	2002	NPREMIA		100 1:33.67	200 3:09.55	300 4:47.52	400 6:15.62	40,0	6:15.62
						:33.67	:35.88	:37.97	:28.10		
26	041580272	PRADAS MASO MIQUEL	2002	CN.OLOT		100 1:30.45	200 3:12.07	300 4:56.00	400 6:33.08	39,0	6:33.08
						:30.45	:41.62	:43.93	:37.08		
27	039408047	LÁZARO MOLINS GERARD	2002	MANRES		100 1:35.63	200 3:18.61	300 5:01.19	400 6:33.86	38,0	6:33.86
						:35.63	:42.98	:42.58	:32.67		
28	048262395	FARRERAS BLANCO ARES	2002	S.FELIU		100 1:36.19	200 3:19.59	300 5:02.58	400 6:42.17	37,0	6:42.17
						:36.19	:43.40	:42.99	:39.59		
29	043639634	MARTINEZ LÓPEZ ADRIÀ	2002	CSTFULL		100 1:29.05	200 3:17.00	300 5:03.83	400 6:47.23	36,0	6:47.23
						:29.05	:47.95	:46.83	:43.40		
30	P01049022	VAZQUEZ COUTADO NICOLAS	2002	SANT SA		100 1:33.97	200 3:21.90	300 5:09.40	400 6:51.99	35,0	6:51.99
						:33.97	:47.93	:47.50	:42.59		
31	P01049023	QUEIJA MARIN ALEJANDRO	2002	SANT SA		100 1:35.52	200 3:25.59	300 5:18.38	400 7:07.03	34,0	7:07.03
						:35.52	:50.07	:52.79	:48.65		
	039393899	RIBES ESCUDÉ ÈRIK	2002	MANRES						0,0	BAJ

RT: RETIRAT  
NP: NO PRESENTATDVI: DESQ VIRATGE IRREGUL DSA: DESC SORTIDA ANTICIP DES: DESQUALIFICAT BAJ: BAIXA  
DSI: DESQ SORTIDA IRREGUL DNI: DESQ ESTIL IRREGULAR DAI: DESQ ARRIBADA IRREGU

SW.RESULTADOS\_PRUEBA.16-4 Informació correcta a 18:33:45 16/06/2013

2 / 2

Sistemes d'Informació, MSL Software- www.msl.es

Diputació 237, baixos - 08007 Barcelona -  
T 93 488 18 54 - F 93 487 88 74 - federacio@natacio.cat - www.natacio.cat



## FINAL TERRITORIAL, 15 - 16 JUNY 2013

Dades tècniques: Piscina de 50 m., Cronometratge Electrònic

LLEIDA  
16/06/2013

RK	Llicència	Nom	Any	Club	T.R.	Punt	Resultat
1	X7067423Y	BALDE RAMATOULAYE	2003	BALAGUE	100 1:33.58   200 3:14.41 :33.58   :40.83	68,0	3:14.41
2	047416786	FARRERONS SAVENKOVA XENIA	2003	SABADEL	100 1:32.52   200 3:15.77 :32.52   :43.25	65,0	3:15.77
3	P00076254	PRATS RODRIGUEZ PAULA	2003	MEDITER	100 1:32.15   200 3:15.80 :32.15   :43.65	63,0	3:15.80
4	039501920	FERRER MARTINEZ ÀNEU	2003	BERGA R	100 1:28.22   200 3:16.98 :28.22   :48.76	61,0	3:16.98
5	046381788	BOSCH MONJE BEATRIZ	2003	TERRASA	100 1:30.07   200 3:18.67 :30.07   :48.60	60,0	3:18.67
6	P00099363	GONZALEZ GUILLAMET MIREIA	2003	GRANOL	100 1:38.02   200 3:19.89 :38.02   :41.87	59,0	3:19.89
7	P00072152	TORRENT BRUGADA MARTINA	2003	BAYOLAS	100 1:41.49   200 3:23.73 :41.49   :42.24	58,0	3:23.73
8	049296339	BADOSA FELIP ELIA	2003	MOLINSR	100 1:36.04   200 3:23.93 :36.04   :47.89	57,0	3:23.93
9	P00451034	COMAS TARRES MARTA	2003	TORELLO	100 1:37.20   200 3:27.41 :37.20   :50.21	56,0	3:27.41
10	047571964	ABRIL MORATA LAURA	2003	CNBADIA	100 1:39.76   200 3:27.74 :39.76   :47.98	55,0	3:27.74
11	039502458	RODRIGUEZ CRUZ LIZHEN	2003	MANRES	100 1:36.92   200 3:28.79 :36.92   :51.87	54,0	3:28.79
12	049422749	TORRE CRESPO MARINA	2003	VILASEC	100 1:34.19   200 3:29.35 :34.19   :55.16	53,0	3:29.35
13	048075290	RACHÓN BENJUMEA CLAUDIA	2003	CORNELL	100 1:41.60   200 3:29.98 :41.60   :48.38	52,0	3:29.98
14	021774621	SANCHEZ CODORNIU AIDA	2003	SANT SA	100 1:44.75   200 3:32.13 :44.75   :47.38	51,0	3:32.13
15	041016020	TAPIA ROMERO ZOE	2003	SANDRE	100 1:43.09   200 3:32.34 :43.09   :49.25	50,0	3:32.34
16	047424888	GISBERT JUNYENT LAIA	2003	SABADEL	100 1:48.03   200 3:34.86 :48.03   :46.83	49,0	3:34.86
17	048257425	ORTIZ JUSTICIA AIRIN	2003	NLLEIDA	100 1:47.90   200 3:35.55 :47.90   :47.65	47,5	3:35.55
17	046256213	CALATRAVA ESPINET CRISTINA	2003	LL_MAR	100 1:43.22   200 3:35.55 :43.22   :52.33	47,5	3:35.55
19	026060017	DE LAZARO GIRALT NURIA	2003	JOAN PE	100 1:49.85   200 3:35.73 :49.85   :45.88	46,0	3:35.73
20	049268625	GONZALEZ ORTIZ PAULA	2003	SABADEL	100 1:46.01   200 3:36.40 :46.01   :50.39	45,0	3:36.40

RT: RETIRAT  
NP: NO PRESENTATDVI: DESQ VIRATGE IRREGUL DSA: DESC SORTIDA ANTICIP DES: DESQUALIFICAT BAJ: BAIXA  
DSI: DESQ SORTIDA IRREGUL DNI: DESQ ESTIL IRREGULAR DAI: DESQ ARRIBADA IRREGU

SW.RESULTADOS\_PRUEBA.17-2 Informació correcta a 19:00:36 16/06/2013

1 / 2

SPORTEC Sistemes d'Informació, MSL Software- www.msl.es

Diputació 237, baixos - 08007 Barcelona -  
T 93 488 18 54 - F 93 487 88 74 - federacio@natacio.cat - www.natacio.cat



## FINAL TERRITORIAL, 15 - 16 JUNY 2013

Dades tècniques: Piscina de 50 m., Cronometratge Electrònic

LLEIDA  
16/06/2013

RK	Llicència	Nom	Any	Club	T.R.		Punt	Resultat
21	P00485019	MONTANO HERNANDEZ JUDITH	2003	VILASEC		100 1:39.37 :39.37	200 3:36.72 :57.35	44,0 3:36.72
22	039966458	MARTIN CAMPS MARTINA	2003	CALELLA		100 1:43.03 :43.03	200 3:39.52 :56.49	43,0 3:39.52
23	053865764	ALONSO GUARDIA CARLOTA	2003	CN.RUBI		100 1:49.32 :49.32	200 3:40.63 :51.31	42,0 3:40.63
24	077129506	RAULET ROCA LAIA	2003	CENTELL		100 1:49.40 :49.40	200 3:41.01 :51.61	41,0 3:41.01
25	P00057275	REDONDO FONT LAIA	2003	TERRASA		100 1:49.32 :49.32	200 3:41.36 :52.04	40,0 3:41.36
26	048278246	PRADES CALIN LAURA	2003	TARRAC		100 1:53.49 :53.49	200 3:42.66 :49.17	39,0 3:42.66
27	041680530	TABOADA LOPEZ NURIA	2003	FGUERA		100 1:47.11 :47.11	200 3:43.98 :56.87	38,0 3:43.98
28	038883492	FASSIO CARRERAS BIANCA	2003	MATARO		100 1:49.60 :49.60	200 3:47.05 :57.45	37,0 3:47.05
29	048131253	CAUS CARRASCOSA ALEXANDRA	2003	BADALO		100 1:55.40 :55.40	200 3:47.69 :52.29	36,0 3:47.69
	P00080101	RUBIO SALMERON CARLA	2003	NCALDES				0,0 DVI
	047894662	HERRERO LOPEZ ELENA	2003	VALLIRA				0,0 DVI
	039959445	TORRES FERNANDEZ CLAUDIA LUN	2003	MATARO				0,0 BAJ

RT: RETIRAT  
NP: NO PRESENTATDVI: DESQ VIRATGE IRREGUL DSA: DESC SORTIDA ANTICIP DES: DESQUALIFICAT BAJ: BAIXA  
DSI: DESQ SORTIDA IRREGUL DNI: DESQ ESTIL IRREGULAR DAI: DESQ ARRIBADA IRREGU

SW.RESULTADOS\_PRUEBA.17-2 Informació correcta a 19:00:36 16/06/2013

2 / 2

Sistemes d'Informació, MSL Software- www.msl.es





## FINAL TERRITORIAL, 15 - 16 JUNY 2013

Dades tècniques: Piscina de 50 m., Cronometratge Electrònic

LLEIDA  
16/06/2013

RK	Llicència	Nom	Any	Club	T.R.	Punt	Resultat
1	023843259	ORTEGA GOMEZ ARTURO	2002	SABADEL	1:22.36   2:55.58 :22.36   :33.22	68,0	2:55.58
2	049488135	RUBIO CARMONA DAVID	2002	SABADEL	1:25.20   2:57.95 :25.20   :32.75	65,0	2:57.95
3	047997350	ANDRADE MATAMOROS VICTOR	2002	MOLINSR	1:28.43   3:03.17 :28.43   :34.74	63,0	3:03.17
4	047184142	FERRANDO MOLINA IVAN	2002	SABADEL	1:31.37   3:04.52 :31.37   :33.15	61,0	3:04.52
5	049221552	DELGADO VALLMITJANA ADRIA	2002	SABADEL	1:35.36   3:07.30 :35.36   :31.94	60,0	3:07.30
6	047671391	SANTOS MARTIN ADRIAN	2002	SANTBOI	1:32.65   3:07.91 :32.65   :35.26	59,0	3:07.91
7	047443815	RAMIA VIVES GUILLEM	2002	BADALO	1:30.63   3:08.30 :30.63   :37.67	58,0	3:08.30
8	046421389	ROYO CASADO ALEX	2002	CATALUN	1:30.47   3:08.91 :30.47   :38.44	57,0	3:08.91
9	053873572	PADILLA CASTELLÒ GUILLEM	2002	CN.RUBI	1:33.30   3:12.03 :33.30   :38.73	56,0	3:12.03
10	047975425	DE LA MAZA URETA ASIER	2002	GRANOL	1:33.68   3:15.09 :33.68   :41.41	55,0	3:15.09
11	P00144003	MARTINEZ FLORES ADRIAN	2002	S.FELIU	1:33.47   3:15.96 :33.47   :42.49	54,0	3:15.96
12	048086068	BRUNO CALVO MARIO	2002	MONTJUI	1:35.11   3:16.11 :35.11   :41.00	53,0	3:16.11
13	043636426	MARTI I CANALIAS ISAAC	2002	CN.OLOT	1:36.75   3:16.29 :36.75   :39.54	52,0	3:16.29
14	048106456	GIL BODELON GERARD	2002	MONTJUI	1:39.48   3:20.74 :39.48   :41.26	51,0	3:20.74
15	048062252	ESPIGARES SANTIAGO ALVARO	2002	CORNELL	1:39.35   3:21.40 :39.35   :42.05	50,0	3:21.40
16	048162102	MOYA GARCIA GERARD	2002	VALLIRA	1:39.13   3:21.54 :39.13   :42.41	49,0	3:21.54
17	046419677	VILLAMAYOR VILLAR ALEX	2002	UEHORT	1:36.76   3:25.05 :36.76   :48.29	48,0	3:25.05
18	077751773	CODINA RIERA GUILLEM	2002	VIC-ETB	1:43.38   3:26.92 :43.38   :43.54	47,0	3:26.92
19	048109057	SANTED VILLARROYA JAVIER	2002	C.N.B.	1:46.57   3:27.25 :46.57   :40.68	46,0	3:27.25
20	048094751	RUBIO BARROS JORDI	2002	UEHORT	1:36.28   3:27.67 :36.28   :51.39	45,0	3:27.67

RT: RETIRAT  
NP: NO PRESENTATDVI: DESQ VIRATGE IRREGUL DSA: DESC SORTIDA ANTICIP DES: DESQUALIFICAT BAJ: BAIXA  
DSI: DESQ SORTIDA IRREGUL DNI: DESQ ESTIL IRREGULAR DAI: DESQ ARRIBADA IRREGU

SW.RESULTADOS\_PRUEBA.18-2 Informació correcta a 19:16:03 16/06/2013

1 / 2

Sistemes d'Informació, MSL Software- www.msl.es





## FINAL TERRITORIAL, 15 - 16 JUNY 2013

Dades tècniques: Piscina de 50 m., Cronometratge Electrònic

LLEIDA  
16/06/2013

RK	Llicència	Nom	Any	Club	T.R.		Punt	Resultat
21	048264956	GONZALEZ CAMPOY AITOR	2002	S.FELIU	100 1:42.92	200 3:27.75	44,0	3:27.75
					:42.92	:44.83		
22	048175394	GRANERO PÉREZ JORDI	2002	GRANOL	100 1:39.12	200 3:28.94	43,0	3:28.94
					:39.12	:49.82		
23	043636897	TORRENT ORTIZ PAU	2002	CN.OLOT	100 1:35.53	200 3:30.90	42,0	3:30.90
					:35.53	:55.37		
24	043570486	WATZKA PARADA ROGER	2002	SANDRE	100 1:45.34	200 3:33.50	41,0	3:33.50
					:45.34	:48.16		
25	041564676	LLINARES I TORRES MIQUEL	2002	FGUERA	100 1:50.92	200 3:35.11	40,0	3:35.11
					:50.92	:44.19		
26	049538689	RAMIREZ GAY JORDI	2002	TERREG	100 1:43.18	200 3:35.44	39,0	3:35.44
					:43.18	:52.26		
27	Y1872482C	LUCCHI LORENZO	2002	MEDITER	100 1:46.00	200 3:37.27	38,0	3:37.27
					:46.00	:51.27		
28	025624943	NAVARRO MAESTRO JORDI	2002	ATL-BAR	100 1:50.45	200 3:38.15	37,0	3:38.15
					:50.45	:47.70		
29	046494656	GUIJARRO GALAN ADRIA	2002	HOSPITA	100 1:49.77	200 3:42.43	36,0	3:42.43
					:49.77	:52.66		
30	039474544	KHALIL GADHI YOUSSEF	2002	MANRES	100 1:54.57	200 3:45.49	35,0	3:45.49
					:54.57	:50.92		
31	P00210079	RAMIREZ GARCIA RICARD	2002	CNBADIA	100 1:48.94	200 3:47.38	34,0	3:47.38
					:48.94	:58.44		
	P00723023	FERREROL SANOU MARC	2002	C.N. CERV			0,0	DVI

RT: RETIRAT  
NP: NO PRESENTATDVI: DESQ VIRATGE IRREGUL DSA: DESC SORTIDA ANTICIP DES: DESQUALIFICAT BAJ: BAIXA  
DSI: DESQ SORTIDA IRREGUL DNI: DESQ ESTIL IRREGULAR DAI: DESQ ARRIBADA IRREGU

SW.RESULTADOS\_PRUEBA.18-2 Informació correcta a 19:16:03 16/06/2013

2 / 2

Sistemes d'Informació, MSL Software- www.msl.es

Diputació 237, baixos - 08007 Barcelona -  
T 93 488 18 54 - F 93 487 88 74 - federacio@natacio.cat - www.natacio.cat





## FINAL TERRITORIAL, 15 - 16 JUNY 2013

Dades tècniques: Piscina de 50 m., Cronometratge Electrònic

LLEIDA  
16/06/2013

RK	Llicència	Nom	Any	Club	T.R.	Punt	Resultat
1	047112685	TERUEL MARULL BASTANIST	2003	SABADEL	1:28.98   3:05.73 :28.98   :36.75	68,0	3:05.73
2	047262941	DE LA FLOR GARCIA LUCIA	2003	CORNELL	1:27.79   3:05.95 :27.79   :38.16	65,0	3:05.95
3	048064788	ALLENDE CASTILLA LAURA	2003	CORNELL	1:36.00   3:13.21 :36.00   :37.21	63,0	3:13.21
4	049223978	RUIZ PINO JULIA	2003	SABADEL	1:30.02   3:14.05 :30.02   :44.03	61,0	3:14.05
5	047958429	GARRIDO SALGOT JULIA	2003	CENTELL	1:32.27   3:14.19 :32.27   :41.92	60,0	3:14.19
6	048061842	GARCIA DOMINGUEZ NEREA	2003	CORNELL	1:32.96   3:15.06 :32.96   :42.10	59,0	3:15.06
7	048063643	AMOR AGUADO LAURA	2003	NESPLU	1:34.50   3:15.57 :34.50   :41.07	58,0	3:15.57
8	047241342	FERNANDEZ LOPEZ PAULA	2003	SABADEL	1:33.18   3:19.74 :33.18   :46.56	57,0	3:19.74
9	048254288	GRACIA CALVO SIXELA	2003	BALAGUE	1:36.62   3:24.92 :36.62   :48.30	56,0	3:24.92
10	039403728	PUIGVERT LOPEZ MAR XIANG	2003	CALELLA	1:43.38   3:25.61 :43.38   :42.23	55,0	3:25.61
11	078101176	VILADEGUT FARRAN NURIA	2003	INEFLE	1:41.43   3:25.81 :41.43   :44.38	54,0	3:25.81
12	047592536	MASSIP VIVAS JÚLIA	2003	NVILFRA	1:42.96   3:26.00 :42.96   :43.04	53,0	3:26.00
13	0X5996568	REATO CLAUDIA	2003	C.E.EUR	1:40.32   3:26.27 :40.32   :45.95	52,0	3:26.27
14	0X7879160	DOVGUÑEC DUBATOWKA DENISSE	2003	HOSPITA	1:44.84   3:26.43 :44.84   :41.59	51,0	3:26.43
15	047971093	ARIBAU GISBERT AINARA	2003	GRANOL	1:46.75   3:27.61 :46.75   :40.86	50,0	3:27.61
16	039959311	RUIZ GIMENO JULIA	2003	CALELLA	1:41.95   3:28.30 :41.95   :46.35	49,0	3:28.30
17	048105793	PORTA COLL LIAN SHIDONG	2003	MEDITER	1:40.07   3:28.54 :40.07   :48.47	48,0	3:28.54
18	P00723019	BERTRAN SANOU MARIA	2003	C.N. CERV	1:43.74   3:29.67 :43.74   :45.93	47,0	3:29.67
19	047114517	JOVÉ ELIES CARLA	2003	C.N. CERV	1:49.77   3:32.28 :49.77   :42.51	46,0	3:32.28
20	047974872	CASTILLO BORRAS JANA	2003	GRANOL	1:44.45   3:32.77 :44.45   :48.32	45,0	3:32.77

RT: RETIRAT  
NP: NO PRESENTATDVI: DESQ VIRATGE IRREGUL DSA: DESC SORTIDA ANTICIP DES: DESQUALIFICAT BAJ: BAIXA  
DSI: DESQ SORTIDA IRREGUL DNI: DESQ ESTIL IRREGULAR DAI: DESQ ARRIBADA IRREGU

SW.RESULTADOS\_PRUEBA.19-2 Informació correcta a 19:32:20 16/06/2013

1 / 2

Sistemes d'Informació, MSL Software- www.msl.es





## FINAL TERRITORIAL, 15 - 16 JUNY 2013

Dades tècniques: Piscina de 50 m., Cronometratge Electrònic

LLEIDA  
16/06/2013

RK	Llicència	Nom	Any	Club	T.R.		Punt	Resultat
21	047989058	PEREZ PADILLA MARINA	2003	S.FELIU	100 1:44.17 :44.17	200 3:34.26 :50.09	44,0	3:34.26
22	047113257	MÉNDEZ RODRÍGUEZ AINA	2003	IGUALAD	100 1:48.09 :48.09	200 3:34.30 :46.21	43,0	3:34.30
23	077129106	CASTILLO CABELLO LAURA	2003	CNBADIA	100 1:44.34 :44.34	200 3:34.35 :50.01	42,0	3:34.35
24	047125384	GONZALEZ RAMOS JUDITH FEI	2003	IGUALAD	100 1:38.60 :38.60	200 3:35.48 :56.88	41,0	3:35.48
25	048101298	PRESAS VILARDELL BERTA	2003	NCALDES	100 1:45.77 :45.77	200 3:37.03 :51.26	40,0	3:37.03
26	048214268	RODRIGUEZ GARCIA ALBA	2003	CN.RUBI	100 1:47.58 :47.58	200 3:38.22 :50.64	39,0	3:38.22
27	039446333	ZAPATERO ROMERO NURIA	2003	ATL-BAR	100 1:50.45 :50.45	200 3:39.98 :49.53	38,0	3:39.98
28	047752458	ALDANA RODRIGUEZ IVETTE	2003	NCALDES	100 1:47.07 :47.07	200 3:40.07 :53.00	37,0	3:40.07
29	046424145	GRAU RUIZ LAIA	2003	UEHORT	100 1:44.82 :44.82	200 3:40.15 :55.33	36,0	3:40.15
30	043570227	BALSELLS RAURELL DARIA	2003	NCALDES	100 1:45.97 :45.97	200 3:42.86 :56.89	35,0	3:42.86
31	021770442	WAEI ALI EL SAYED FARIDA	2003	ATL-BAR	100 1:48.72 :48.72	200 3:43.20 :54.48	34,0	3:43.20
32	048267176	CAMPABADAL AMEZCUA AINHOA	2003	NCALDES	100 1:49.15 :49.15	200 3:50.27 :01.12	33,0	3:50.27

RT: RETIRAT  
NP: NO PRESENTATDVI: DESQ VIRATGE IRREGUL DSA: DESC SORTIDA ANTICIP DES: DESQUALIFICAT BAJ: BAIXA  
DSI: DESQ SORTIDA IRREGUL DNI: DESQ ESTIL IRREGULAR DAI: DESQ ARRIBADA IRREGU

SW.RESULTADOS\_PRUEBA.19-2 Informació correcta a 19:32:20 16/06/2013

2 / 2

Sistemes d'Informació, MSL Software- www.msl.es

Diputació 237, baixos - 08007 Barcelona -  
T 93 488 18 54 - F 93 487 88 74 - federacio@natacio.cat - www.natacio.cat



## FINAL TERRITORIAL, 15 - 16 JUNY 2013

Dades tècniques: Piscina de 50 m., Cronometratge Electrònic

LLEIDA  
16/06/2013

RK	Llicència	Nom	Any	Club	T.R.	Punt	Resultat
1	048268278	PASTOR ROBLES ROGER	2002	SABADEL	1:24.13   2:54.54 :24.13   :30.41	68,0	2:54.54
2	047972724	MORALES CEBEY HECTOR	2002	GRANOL	1:26.12   2:54.75 :26.12   :28.63	65,0	2:54.75
3	049242998	VERDEJO EDO ALEX	2002	SANTBOI	1:24.71   2:56.19 :24.71   :31.48	63,0	2:56.19
4	048274673	GONZALEZ GARCIA JUAN	2002	TARRAC	1:26.79   2:58.97 :26.79   :32.18	61,0	2:58.97
5	047418503	SAN NICOLAS ALARCON ORIOL	2002	SABADEL	1:27.53   2:59.30 :27.53   :31.77	60,0	2:59.30
6	053827624	CABALLERO AZNAR PAU	2002	GRAMEN	1:26.02   3:00.05 :26.02   :34.03	59,0	3:00.05
7	048108710	LOPEZ PEREZ ANTONI	2002	SANDRE	1:27.95   3:01.36 :27.95   :33.41	58,0	3:01.36
8	048102285	YAGÜES ESCRIBA POL	2002	SABADEL	1:28.47   3:02.36 :28.47   :33.89	57,0	3:02.36
9	0N4602238	STOZHART MOT HARRIS DUNLOP	2002	ATL-BAR	1:28.37   3:04.10 :28.37   :35.73	56,0	3:04.10
10	P00079074	DÍEZ RODELLINO ÒSCAR	2002	IGUALAD	1:27.27   3:04.71 :27.27   :37.44	55,0	3:04.71
11	049318664	CABELLO BERZOSA ADRIA	2002	REUSPL	1:32.04   3:07.13 :32.04   :35.09	54,0	3:07.13
12	P00456126	ABELLAN HARO VICTOR	2002	CORNELL	1:30.44   3:07.20 :30.44   :36.76	53,0	3:07.20
13	049325267	COLLADO BARRIENTOS PABLO	2002	MONTJUI	1:32.22   3:11.06 :32.22   :38.84	52,0	3:11.06
14	048063102	TELLECHEA DE LA FUENTE F.	2002	JOAN PE	1:31.52   3:11.17 :31.52   :39.65	51,0	3:11.17
15	P00080081	GONZALEZ SOLTERO MARC	2002	NCALDES	1:34.01   3:12.94 :34.01   :38.93	50,0	3:12.94
16	039427163	CASABELLA SANZ PAU	2002	ATL-BAR	1:34.06   3:13.08 :34.06   :39.02	49,0	3:13.08
17	P00723030	NUIBÓ FIGOLS ALBERT	2002	C.N. CERV	1:37.94   3:13.10 :37.94   :35.16	48,0	3:13.10
18	P00209067	GRIJALVO REIXACH CESAR	2002	MANYAN	1:35.15   3:13.45 :35.15   :38.30	47,0	3:13.45
19	047739047	TENORIO IBÁÑEZ YERAI	2002	CN.RUBI	1:30.47   3:15.17 :30.47   :44.70	46,0	3:15.17
20	039412466	MONT SEGURA SERGI	2002	C.E. CABF	1:35.61   3:17.74 :35.61   :42.13	45,0	3:17.74

RT: RETIRAT  
NP: NO PRESENTATDVI: DESQ VIRATGE IRREGUL DSA: DESC SORTIDA ANTICIP DES: DESQUALIFICAT BAJ: BAIXA  
DSI: DESQ SORTIDA IRREGUL DNI: DESQ ESTIL IRREGULAR DAI: DESQ ARRIBADA IRREGU

SW.RESULTADOS\_PRUEBA.20-2 Informació correcta a 19:49:03 16/06/2013

1 / 2

Sistemes d'Informació, MSL Software- www.msl.es





## FINAL TERRITORIAL, 15 - 16 JUNY 2013

Dades tècniques: Piscina de 50 m., Cronometratge Electrònic

LLEIDA  
16/06/2013

RK	Llicència	Nom	Any	Club	T.R.		Punt	Resultat
21	039446092	ESPAÑA HERRERA PAU	2002	UEHORT	100 1:39.05 :39.05	200 3:19.03 :39.98	44,0	3:19.03
22	039947167	IRANZO RODRIGUEZ MARIO	2002	NPREMIA	100 1:32.31 :32.31	200 3:19.23 :46.92	43,0	3:19.23
23	P00051309	SOPESENS HERNANDEZ DIDAC	2002	C.N.B.	100 1:34.54 :34.54	200 3:20.30 :45.76	42,0	3:20.30
24	047987744	GARCIA ROVIRA ALEIX	2002	S.FELIU	100 1:37.11 :37.11	200 3:20.99 :43.88	41,0	3:20.99
25	P00077082	LLORET PUEYO MAURICI	2002	MARTOR	100 1:37.47 :37.47	200 3:22.06 :44.59	40,0	3:22.06
26	047751535	RAMOS CASANOVAS OSCAR	2002	SANT SA	100 1:43.61 :43.61	200 3:23.96 :40.35	39,0	3:23.96
27	P00238026	ROSICH VIDAL MIQUEL	2002	SALLENT	100 1:44.45 :44.45	200 3:24.90 :40.45	38,0	3:24.90
28	024414049	MARCOS MORATA ROGER	2002	C.N.B.	100 1:37.59 :37.59	200 3:26.69 :49.10	37,0	3:26.69
29	046497849	MARTINEZ MARCHENA ADRIA	2002	MEDITER	100 1:42.81 :42.81	200 3:27.69 :44.88	36,0	3:27.69
30	P00210062	GARCIA VELARDE MARC	2002	CNBADIA	100 1:43.38 :43.38	200 3:28.42 :45.04	35,0	3:28.42
31	047192376	PEREZ CRUZ AITOR	2002	CN.PRAT	100 1:41.91 :41.91	200 3:35.47 :53.56	34,0	3:35.47
	P00456130	PAYER DE TENA DAVID	2002	CORNELL			0,0	DVI

RT: RETIRAT  
NP: NO PRESENTATDVI: DESQ VIRATGE IRREGUL DSA: DESC SORTIDA ANTICIP DES: DESQUALIFICAT BAJ: BAIXA  
DSI: DESQ SORTIDA IRREGUL DNI: DESQ ESTIL IRREGULAR DAI: DESQ ARRIBADA IRREGU

SW.RESULTADOS\_PRUEBA.20-2 Informació correcta a 19:49:03 16/06/2013

2 / 2

Sistemes d'Informació, MSL Software- www.msl.es

Diputació 237, baixos - 08007 Barcelona -  
T 93 488 18 54 - F 93 487 88 74 - federacio@natacio.cat - www.natacio.cat